



Norwegian Ministry  
of Foreign Affairs



INSTITUTE FOR  
WAR & PEACE REPORTING



## **СБЛИЖАЯ ГОРИЗОНТЫ:**

УКРЕПЛЕНИЕ СОТРУДНИЧЕСТВА МЕЖДУ СТРАНАМИ  
ЦЕНТРАЛЬНОЙ АЗИИ И ЦЕНТРАЛЬНОЙ И  
ВОСТОЧНОЙ ЕВРОПЫ

*Эльданиз Гусейнов*

### Гусейнов Эльданиз


Гусейнов Эльданиз – специалист по европейским и международным исследованиям. Сферой его интересов является внешняя политика Евросоюза и членов данной организации в Центральной Азии. А также внутривполитические процессы в Европейском Союзе. Эльданиз проходил обучение в немецкоязычном университете им. Андраши Дьюлы в Будапеште, в Горном Университете Вупперталя, в Университете Гамбурга и в Казахстанско-Немецком Университете. Завершил практику в венгерском институте международных отношений в Будапеште и в Институте изучения мира и политики безопасности в Гамбурге. Автор более 15 статей.





# СОДЕРЖАНИЕ

ПОЧЕМУ ВАЖНО РАЗВИВАТЬ СОТРУДНИЧЕСТВО СО СТРАНАМИ ЦЕНТРАЛЬНОЙ И ВОСТОЧНОЙ ЕВРОПЫ?	5
СРАВНИТЕЛЬНЫЙ АНАЛИЗ УРОВНЯ СОТРУДНИЧЕСТВА СТРАН ЦЕНТРАЛЬНОЙ АЗИИ СО СТРАНАМИ ЦЕНТРАЛЬНОЙ И ВОСТОЧНОЙ ЕВРОПЫ	9
АНАЛИЗ ЭКОНОМИЧЕСКОГО СОТРУДНИЧЕСТВА СТРАН ЦЕНТРАЛЬНОЙ АЗИИ И ЦЕНТРАЛЬНОЙ И ВОСТОЧНОЙ ЕВРОПЫ	12
СОТРУДНИЧЕСТВО СТРАН ЦЕНТРАЛЬНОЙ АЗИИ С ВЕНГРИЕЙ КАК ОДИН ИЗ УСПЕШНЫХ ПРИМЕРОВ СБЛИЖЕНИЯ ГОРИЗОНТОВ	19
«СБЛИЖЕНИЕ ГОРИЗОНТОВ» КАК ВОЗМОЖНЫЙ ВНЕШНЕПОЛИТИЧЕСКИЙ КОНЦЕПТ СТРАН ЦЕНТРАЛЬНОЙ АЗИИ	24
РЕКОМЕНДАЦИИ	26
ЗАКЛЮЧЕНИЕ	30
СПИСОК ИСТОЧНИКОВ	31
ПРИЛОЖЕНИЕ 1 - ТАБЛИЦЫ	34
ПРИЛОЖЕНИЕ 2 – РИСУНКИ	38



В данном аналитическом документе рассматриваются развивающиеся отношения между Центральной Азией (ЦА) и Центральной и Восточной Европой (ЦВЕ) с акцентом на их политическое, экономическое и дипломатическое взаимодействие. В качестве примечательных результатов можно отметить увеличение числа политических визитов на высшем и высоком уровне, и рост торговых отношений, хотя и с существующими диспропорциями. Распределение посольств подчеркивает дипломатическую значимость одного региона для другого. Венгрия, придерживаясь стратегии «Открытость на Восток», выступает в качестве одного из ключевых игроков, стремящихся диверсифицировать свои экономические связи в Центральной Азии.

Автор исследования выступает за сбалансированный подход в отношениях ЦА и ЦВЕ, сочетающий политический диалог, экономические инициативы и культурные обмены.

В конце работы даны практические рекомендации.

Публикация предназначена для экспертов и консультантов внешнеполитических ведомств государств Центральной Азии и Центральной и Восточной Европы, исследователей, лиц, принимающих управленческие решения, а также широкого круга читателей, интересующихся политикой и международными отношениями в центральноазиатском регионе.

Мнения, озвученные в настоящем документе, не отражают позицию аналитической платформы CABAR.asia.

IWPR – международная некоммерческая организация, оказывающая поддержку независимым СМИ и гражданскому обществу в странах с переходным периодом. Она работает в 28 государствах; в Центральной Азии IWPR начала деятельность в 1999 году.

© Все права сохраняются за IWPR. Материал может быть скопирован, скачан и распечатан для личного изучения, исследования и для обучения в некоммерческих целях с обязательной отсылкой на IWPR, являющегося правообладателем.

Данная публикация стала возможной при финансовой поддержке Правительства Норвегии. Мнения, отраженные в публикации, не отражают официальную позицию Правительства Норвегии.

# ПОЧЕМУ ВАЖНО РАЗВИВАТЬ СОТРУДНИЧЕСТВО СО СТРАНАМИ ЦЕНТРАЛЬНОЙ И ВОСТОЧНОЙ ЕВРОПЫ?

Центральная и Восточная Европа (ЦВЕ) в контексте данной работы включает в себя страны Европейского Союза (ЕС), которые присоединились к организации после 2004 года. Всего это 11 государств, которые изображены на карте ниже. Ввиду схожего общего исторического развития, географической близости и событий в политической жизни этих стран их обычно выделяют как единый регион. Страны региона из-за своей географии играют ключевую роль в связях между Европейским Союзом и странами Центральной Азии. Наряду с этим оба региона разделяют общую историю посткоммунистического развития, что создает платформу для налаживания связей по аналогии с венгерской внешней политикой в Центральной Азии, которая описана ниже в работе.




Рисунок 1. Страны Центральной и Восточной Европы, рассматриваемые в рамках данной работы, на карте Европы.

С 2022 года увеличилось количество визитов на высшем и высоком уровне из стран Центральной и Восточной Европы в страны Центральной Азии. В качестве примера можно привести первый визит премьер-министра Чехии Петра Фиала в Казахстан и Узбекистан в этом году. Целью визита являлась активизация связей со странами региона для создания противовеса доминированию Китая на торговых рынках.<sup>1</sup> В то же время Премьер-Министр Венгрии Виктор Орбан совершил свой первый визит в Туркменистан для изучения возможности транспортировки энергоресурсов в страны Европы.<sup>2</sup> В целом, если в качестве примера проанализировать данные Министерства иностранных дел Казахстана, то можно увидеть значительный рост двусторонних контактов в 2022 году в сравнении с 2021 годом.

<sup>1</sup> Václav Smolka. «15.-25. dubna 2023: Premiér Fiala navštíví Filipíny, Indonésii, Singapur, Vietnam, Kazachstán a Uzbekistán.» Vláda České republiky, Апрель 13, 2023, <https://www.vlada.cz/cz/media-centrum/ocekavane-udalosti/15--25--dubna-2023-premier-fiala-navstivi-filipiny-indonesii-singapur-vietnam-kazachstan-a-uzbekistan-204326/#>.

<sup>2</sup> Veres Szabolcs. «Magyar miniszterelnöki látogatás Türkmenisztánban.» Eurázsia Központ, был доступен 14 Октября, 2023, <https://eurasiacenter.hu/2023/06/15/magyar-miniszterelnoki-latogatas-turkmenisztanban/>





На примере Казахстана видно, что количество контактов именно со странами Восточной и Центральной Европы значительно увеличилось в сравнении со странами Западной Европы. Для этого был проведен контент-анализ новостей Министерства иностранных дел Республики Казахстан. Если в 2021 году на первых местах были Германия и Франция с Бельгией, то в 2022 году их уже смещают Польша и Венгрия. Увеличилось количество упоминаний в новостях Министерства иностранных дел РК Словакии, стран Прибалтики и Румынии.<sup>3</sup> Стоит ожидать, что аналогичный результат можно получить и при анализе новостей внешнеполитических ведомств и других стран Центральной Азии, так как страны ЦВЕ стремятся иметь единый подход ко всем странам региона. Причиной тому является активное дипломатическое присутствие большинства стран ЦВЕ в Казахстане, в результате чего и визиты представителей стран ЦВЕ в регион начинаются с Казахстана, а после продолжаются в другие страны.

Объяснить увеличение контактов можно через интерес сторон к вопросам логистики и поставкам ресурсов из прикаспийского региона и стран Центральной Азии. Тут главную роль играют страны Вышеградской Четверки (Польша, Венгрия, Чехия и Словакия), Прибалтики и Румыния. К примеру, 25 июля этого года Азербайджан, Грузия, Румыния и Венгрия подписали в Бухаресте соглашение и создадут совместное предприятие (СП) по передаче «зеленой энергии» с Каспийского моря в Европу.<sup>4</sup> С другой стороны, есть ряд других факторов, которые сближают два региона:

**Полу-периферийное положение стран региона.** Как страны ЦВЕ, так и ЦА являются полу-периферийными и расположены между крупными экономическими центрами как Китай и Европа. Для стран ЦА к этому стоит добавить Россию ввиду ее растущего экономического влияния.

Из-за начала войны в Украине и столкновения интересов крупных держав, роль такого рода государств только возросла. Это касается, в первую очередь, экономических интересов. Так, в Германии активно запустились процессы деиндустриализации страны в виде перемещения производства или цепочки поставок из самой страны в страны Восточной и Центральной Европы. Только на начало кризиса, согласно опросам 120 руководителей цепочек поставок из секторов машиностроения, промышленных товаров, автомобилестроения и химической промышленности компании, руководство предприятий недовольно ведением бизнеса в Германии.<sup>5</sup> Основными проблемами, по мнению менеджеров, являются энергетическая политика и нехватка персонала. В связи с этим многие компании намерены переместить производство в другие регионы, причем наиболее привлекательными являются Северная Америка (56%), Восточная Европа (46%), Юго-Восточная Азия (29%) и Индия (21%). Восточная Европа привлекательна благодаря более низким затратам на рабочую силу, юридическими преимуществами для бизнеса и удобному географическому местоположению. При этом в странах ЦВЕ был замечен значительный рост прямых иностранных инвестиций из Германии и создание рекордного количества рабочих мест.<sup>6</sup> Аналогичным образом часть российского бизнеса, либо западных компаний, которые работали в России, ищут возможности для своего размещения в странах Центральной Азии. Это говорит о том, что эти

<sup>3</sup> Eldaniz Gusseinov. «Magyarország és a türk államok közötti együttműködés politikai és gazdasági lehetőségei: a jelenlegi tendenciák vizsgálata». KÜLÜGYI MŰHELY 5, 1–2 (Весна 2023): 486, DOI: 10.36817/km.2023.1-2.21.

<sup>4</sup> Parviz Shahbazov «In #Bucharest, We Signed the #MoU with Counterparts from #Georgia, #Romania and #Hungary on the Establishment of a Joint Venture between 4 Countries for the Implementation of the Project, Which Envisages the #GreenEnergy Transmission from the #CaspianSea to #Europe.» X, был доступен 14 Октября, 2023, <https://twitter.com/ParvizShahbazov/status/1683759570512932864>.

<sup>5</sup> Dominik Reintjes, «Auf ins Ausland?: Von wegen Panikmache: Die Gefahr der Deindustrialisierung in drei Grafiken.» Wirtschaftswoche, 24 марта, 2023, <https://www.wiwo.de/erfolg/management/auf-ins-ausland-von-wegen-panikmache-die-gefahr-der-deindustrialisierung-in-drei-grafiken/29054580.html>.

страны смогут лучше преодолеть нынешний экономический кризис.

**Продвижение собственных интересов в рамках институтов Евросоюза.** Многие государства Евросоюза с ограниченными ресурсами (к каковым можно отнести многие страны ЦВЕ) стремятся проецировать национальные предпочтения внешней политики на уровень ЕС и продвигать свои интересы в рамках данной организации. Фабьен Боссют, профессор Гентского института международных и европейских исследований назвала это «европеизацией» внешней политики стран членов ЕС по отношению к странам Центральной Азии.<sup>7</sup> На примере таких стран как Латвия и Румыния можно заметить, что для стран ЦВЕ Центральная Азия представляет серьезный интерес из-за экономических возможностей сотрудничества и из-за вопросов безопасности, в частности из-за афганской проблематики.<sup>8</sup> К примеру, Латвия активно участвует в программе управления границами ЕС в Центральной Азии (ВОМСА), обучая пограничников и таможенных служащих Центральной Азии с 2007 года.<sup>9</sup> В 2015-2018 годах Латвия играла очень активную роль среди государств-членов ЕС в реализации этой программы. Румыния, в свою очередь, также стремится внести свой вклад в реализацию инициатив ЕС по оказанию помощи в Центральной Азии, в частности, в областях, где у нее есть конкретная экспертиза. Румыния во время своего председательства в Совете ЕС включила Центральную Азию в отдельную часть своей программы, чего нет в программах других 10 последних председателей Совета ЕС.<sup>10</sup> Кроме того, в это время шло активное обсуждение стратегии ЕС в Центральной Азии 2019 года и Румыния старалась внести свой вклад в такие области, как водные ресурсы, управление, образование и взаимосвязь между регионами.

К этому стоит добавить, что влияние стран ЦВЕ в ЕС растет благодаря росту количества сотрудников из этого региона в институтах ЕС. Доля сотрудников ЦВЕ в Европейской Комиссии составляет около 25%, при этом особенностью этих стран в этом случае является то, что пропорционально доле населения стран ЦВЕ в ЕС доля их служащих в институтах ЕС выше.<sup>11</sup> Это говорит о стратегической важности этих стран в контексте отношений ЦА с Евросоюзом.

**Проблема торговых отношений со странами Европейского Союза.** Данная проблема заключается в двух аспектах:

**Во-первых**, страны региона торгуют со странами ЕС в основном своими ресурсами, в то же время получают готовые продукты. Данную проблему сотрудничества с ЕС уже подняли на последнем саммите «Центральная Азия - Европейский Союз».<sup>12</sup> И в этом случае активно проявляется важность ЦВЕ, так как чаще всего такие крупные финансовые игроки как Китай, Южная Корея рассматривают их в качестве моста для сотрудничества с более крупными странами ЕС как Германия, Франция, Бенилюкс. Ярким примером тому является компания «Samsung», которая имеет свое

<sup>6</sup> Эльданиз Гусейнов, «Влияние Германии на социально-экономическое положение в Европе.» HEARTLAND Expert Analytical Center, 15 мая, 2023, <https://heartland.asia/influence-of-germany-on-the-socio-economic-situation-in-europe/>.

<sup>7</sup> Fabienne Bossuyt, «Between National and European Foreign Policy: The Role of Latvia and Romania in the EU's Policy towards Central Asia», Southeast European and Black Sea Studies 17, 3 (3 июль, 2017): 444, <https://doi.org/10.1080/14683857.2017.1361897>.

<sup>8</sup> Там же: 446-447


<sup>9</sup> Там же: 455

<sup>10</sup> «Programme of the Romanian Presidency of the Council of the European Union 1 January – 30 June 2019,» Council of the EU, был доступен 14 Октября, 2023, стр. 19, <https://www.consilium.europa.eu/media/56243/2019-jan-jun-ro-programme.pdf>

<sup>11</sup> Эльданиз Гусейнов, «Центральная Азия и Европа: как анализ состава сотрудников ЕС может помочь навести мосты?», Central Asian Bureau for Analytical Reporting, 24 июля, 2023, <https://cabar.asia/ru/tsentralnaya-aziya-i-evropa-kak-analiz-sostava-sotrudnikov-es-mozhet-pomoch-navesti-mosty>.

<sup>12</sup> «Касым-Жомарт Токаев принял участие во второй встрече глав государств Центральной Азии и Президента Европейского Совета», Официальный сайт Президента Республики Казахстан, 2 июня, 2023, <https://www.akorda.kz/ru/kasym-zhomart-tokaev-prinyal-uchastie-vo-vtoroy-vstreche-glav-gosudarstv-centralnoy-azii-i-prezidenta-evropeyskogo-soveta-254825>.





производство в Венгрии и Словакии, а готовая продукция поставляется уже в другие страны ЕС. Этот факт открывает окно возможностей для стран Центральной Азии, так как, если страны решат перейти на торговлю своей продукцией с ЕС, а не своими ресурсами, то страны ЦВЕ подходящий выбор для начала налаживания такого сотрудничества.

**Во-вторых**, проблема торговых отношений ЕС с ЦА, в особенности с некоторыми странами ЦВЕ заключается в одностороннем характере торговых и инвестиционных отношений, это можно ярко продемонстрировать на примере сотрудничества с Венгрией.<sup>13</sup> Рост торговли стран ЦА с этой страной обусловлен в основном импортом из Венгрии. Так как страны ЦВЕ географически ближе к странам Центральной Азии, то их стоит рассматривать как первые инстанции куда пойдут товары из региона, либо где будет возможным открывать собственное производство. Наравне с географическим местоположением привлекательным являются и условия работы в этих странах. Так, торгово-промышленная палата Узбекистана хочет открыть логистический хаб в Венгрии для поставок узбекских товаров в страны Евросоюза.<sup>14</sup> В Венгрии самый низкий корпоративный налог в Европейском Союзе - 9%, вместе с тем многие иностранные компании предпочитают открывать свое производство или логистические центры в этих странах благодаря качественным кадрам и сравнительно низким в Европе заработным платам.

Таким образом, развитие сотрудничества со странами Центральной и Восточной Европы (ЦВЕ) имеет большое значение по целому ряду причин. Эти страны, расположенные на пересечении крупных экономических центров, обладают стратегическими преимуществами для торговли и инвестиций. Растущее влияние этих стран в Европейском Союзе, а также их уникальное положение в качестве связующего звена между Центральной Азией и ЕС делают страны ЦВЕ важными партнерами для решения экономических задач и развития взаимовыгодных отношений в условиях постоянно меняющегося глобального ландшафта.

---

<sup>13</sup> Эльданиз Гусейнов, «Двусторонние отношения Венгрии со странами Центральной Азии: сравнительный анализ», XIV Ежегодная международная научная студенческая конференция Казахстанско-Немецкого Университета «Современные глобальные тренды: вызовы и риски для Центральной Азии», Алматы, Казахстан: Казахстанско-Немецкий Университет, 2022, 46.

<sup>14</sup> «Узбекистан-Венгрия: расширяется сотрудничество в сфере логистики», Торгово-промышленная палата Узбекистана, 28 июля, 2023, <https://chamber.uz/ru/news/9065>.



# СРАВНИТЕЛЬНЫЙ АНАЛИЗ УРОВНЯ СОТРУДНИЧЕСТВА СТРАН ЦЕНТРАЛЬНОЙ АЗИИ СО СТРАНАМИ ЦЕНТРАЛЬНОЙ И ВОСТОЧНОЙ ЕВРОПЫ

На этом этапе анализ уровня сотрудничества стран Центральной Азии со странами Центральной и Восточной Европы будет проведен в сравнении с другими странами Евросоюза. Акцент будет сделан на такие индикаторы как **дипломатические, экономические и научно-образовательные отношения**.

Если принять во внимание дипломатические отношения стран двух регионов, то стоит рассмотреть именно наличие дипломатических представительств каждой страны региона в странах другого региона, например, наличие дипломатических представительств Казахстана в странах ЦВЕ и наоборот наличие дипломатических представительств стран ЦВЕ в Казахстане. Собрав все данные, их удалось нанести на две карты: 1. Распределение дипломатических представительств стран ЦА по странам ЕС<sup>15</sup>; 2. Распределение дипломатических представительств стран ЕС по странам ЦА.<sup>16</sup> При сравнении обеих карт становится заметным, что страны Центральной Азии стараются больше делать акцент именно на странах Западной Европы, а именно Бельгия, Франция, Германия и Австрия. В этих странах расположены дипломатические представительства практически всех стран Центральной Азии. Отчасти это можно объяснить тем, что в Брюсселе и Вене расположены штаб-квартиры разных международных организаций, а Франция и Германия являются самыми крупными игроками в Евросоюзе. Если рассматривать отдельно страны ЦВЕ, то можно заметить, что больше всего дипломатических представительств стран ЦА расположено в Венгрии (посольства Казахстана, Кыргызстана и Узбекистана), несмотря на относительную близость Будапешта к Вене (от 2 до 3 часов езды). Это говорит о важности для стран региона сотрудничества с Венгрией. Далее следуют Польша, Литва и Румыния, где расположено по 2 посольства стран ЦА, в первых двух действует посольство Узбекистана, в Румынии работает посольство

<sup>15</sup> «Контакты посольств Казахстана за рубежом», Электронное правительство Республики Казахстан, 19 сентября 2023 г., [https://egov.kz/cms/ru/articles/kz\\_foreign\\_establishments](https://egov.kz/cms/ru/articles/kz_foreign_establishments).

«Дипломатические представительства и консульские учреждения Туркменистана», Министерство иностранных дел Туркменистана, было доступно 15 октября 2023., <https://www.mfa.gov.tm/index.php/ru/consulates?breadcrumbs=no>.

«О консульских округах дипломатических представительств и консульских учреждений Республики Узбекистан за рубежом», Министерство иностранных дел Республики Узбекистан, было доступно 15 октября 2023, <https://mfa.uz/ru/ru/pages/o-konsulskix-okrugax-diplomat>.

«Посольства Кыргызской Республики за рубежом», Торгово-промышленная палата Кыргызской Республики, было доступно 15 октября 2023 г., <https://cci.kg/o-kyrgyzskojj-respublike/html>.

«Дипломатические представительства Таджикистана за рубежом», Министерство иностранных дел Республики Таджикистан, было доступно 15 октября 2023, <https://www.mfa.tj/ru/main/ministerstvo/predstavitelstva-tadzhikistana-za-rubezhom>.


<sup>16</sup> «Контакты зарубежных дипломатических представительств и консульских учреждений в Казахстане», Электронное правительство Республики Казахстан, 5 декабря 2022, [https://egov.kz/cms/ru/articles/foreign\\_dip\\_missions\\_rk](https://egov.kz/cms/ru/articles/foreign_dip_missions_rk).

«Дипломатические представительства иностранных государств и международных организаций, аккредитованные в Туркменистане», Министерство иностранных дел Туркменистана, было доступно 15 октября 2023, <https://www.mfa.gov.tm/ru/articles/64?breadcrumbs=no>.

«Посольства в Республике Узбекистан», Министерство иностранных дел Республики Узбекистан, было доступно 15 октября 2023., <https://mfa.uz/ru/pages/diplomaticheskij-korpus>.

«Диппредставительства иностранных государств в КР», Кыргыз Республикасынын Тышкы Иштер Министрлиги, было доступно 15 октября 2023, [http://mfa.kg/diplomatic-missions-in-kr/dip-in-kr-2\\_ru.html](http://mfa.kg/diplomatic-missions-in-kr/dip-in-kr-2_ru.html).

«Посольства и представительства международных организаций в Таджикистане», Министерство иностранных дел Республики Таджикистан, 1 ноября 2020, <https://mfa.tj/ru/main/view/114/posolstva-i-predstavitelstva-mezhdunarodnykh-organizatsii-v-tadzhikistane>.



Туркменистана. Практически в каждой стране ЦВЕ действует посольство Казахстана, за исключением Словении. Определить следующих по активности страны трудно, активность проявляют Кыргызстан, Узбекистан и Туркменистан, Узбекистан немного опережает две другие страны.

С другой стороны страны ЦВЕ более активно открывают свои дипломатические представительства в странах Центральной Азии. На территории 3 стран Центральной Азии действует три посольства Венгрии, Румынии, два посольства Польши, Чехии, Словакии, Латвии и Болгарии. Другие страны, за исключением Словении имеют только одно посольство в регионе, в Астане. Это показывает более высокий интерес стран Центральной и Восточной Европы в сотрудничестве со странами Центральной Азии, нежели наоборот. Можно прийти к выводу, что страны Центральной Азии все-таки больше ориентированы на сотрудничество с такими «традиционными» и крупными игроками как Германия, Франция, Италия. Но, если разделить Европейский Союз на такие географические регионы как Западная, Центральная и Восточная, Южная, Северная Европа, то можно заметить, что по количеству дипломатических представительств ЦВЕ уступает только Западной Европе.

В целом анализ показывает, что если страны Центральной Азии уделяют больше внимания странам Западной Европы, в частности Бельгии, Франции, Германии и Австрии, то страны ЦВЕ более активны в создании дипломатических представительств в Центральной Азии. В частности, Румыния и Венгрия выделяются как важные центры для дипломатических представительств стран Центральной Азии в регионе ЦВЕ. Это свидетельствует о более высоком уровне заинтересованности и об интересе стран ЦВЕ в развитии сотрудничества с государствами Центральной Азии. В целом, если рассматривать ЕС как отдельный географический регион, то страны ЦВЕ занимают второе место после Западной Европы по количеству дипломатических представительств, созданных в Центральной Азии. Это подчеркивает растущую роль стран ЦВЕ в наведении дипломатических мостов и расширении партнерских отношений с центральноазиатскими партнерами.





Рисунок 1. Распределение дипломатических представительств стран Центральной Азии по странам ЕС.

Источник: Данные Министерств иностранных дел или других гос. учреждений стран Центральной Азии.



Рисунок 2. Распределение дипломатических представительств стран Евросоюза по странам Центральной Азии.

Источник: Данные Министерств иностранных дел или других гос. учреждений стран Центральной Азии.

# АНАЛИЗ ЭКОНОМИЧЕСКОГО СОТРУДНИЧЕСТВА СТРАН ЦЕНТРАЛЬНОЙ АЗИИ И ЦЕНТРАЛЬНОЙ И ВОСТОЧНОЙ ЕВРОПЫ

При анализе экономического сотрудничества стоит исходить, в первую очередь, из данных экспорта и импорта. Для этого были собраны данные по импорту и экспорту стран Центральной Азии со странами Центральной и Восточной Европы, из открытых источников.<sup>17</sup> Для анализа было решено собрать данные с 2013 по 2022 гг., то есть за последние 10 лет. На основе работы с данными можно определить основных торговых партнеров и отметить определенные проблемные зоны. В дальнейшем вся работа будет основана на данных Центра международной торговли.<sup>18</sup>

На первый взгляд кажется, что преобладает одностороннее развитие торговых отношений, то есть страны Центральной Азии больше импортируют нежели экспортируют в регион. Однако, страны Центральной Азии имели различный уровень экспорта в страны ЦВЕ. Например, Казахстан в период с 2019 по 2022 год значительно увеличил экспорт в Польшу, Литву и Венгрию. Кыргызстан, напротив, продемонстрировал снижение экспорта в те же периоды с такими ключевыми партнерами, как Польша и Литва. Экспорт Узбекистана в такие страны, как Польша и Литва, в период с 2019 по 2022 год вырос. В Туркменистане наблюдалась более неоднозначная картина: экспорт в некоторые страны (например, в Болгарию) увеличился, а в другие (например, в Венгрию) снизился. Экспорт Таджикистана в такие страны, как Латвия, Литва и Польша, в указанный период увеличился.

Если взглянуть на импорт, то импорт большинства стран Центральной Азии из стран Центральной и Восточной Европы увеличивается, что свидетельствует о растущем спросе на продукцию стран ЦВЕ в Центральной Азии (см. рис. 3 и таблицы в приложении). Импорт Казахстана из таких стран, как Польша и Венгрия, увеличился в период с 2019 по 2022 год. Кыргызстан в этот же период увеличил импорт из таких стран, как Литва, Польша и Чехия. Импорт Узбекистана из таких стран, как Латвия, Литва и Польша, значительно вырос в период с 2019 по 2022 год. Однако импорт Туркменистана из большинства стран ЦВЕ был непоследовательным, с некоторыми периодами снижения. Из приведенного обзора данных видно, что, несмотря на рост как импорта, так и экспорта стран Центральной Азии со странами ЦВЕ, темпы и объемы импорта часто превышают экспорт. Однако это не обязательно означает «одностороннее развитие торговли» во всех случаях. Некоторые страны Центральной Азии, например Узбекистан и Казахстан, демонстрируют многообещающий рост экспорта в некоторые страны ЦВЕ. Чтобы окончательно утверждать о наличии торгового дисбаланса, необходимо учитывать общую стоимость импорта и экспорта, отраслевое распределение и любые нетарифные меры, влияющие на торговлю. Точнее было бы сказать, что существуют «признаки» или «индикаторы» торгового

<sup>17</sup> Для наглядного сравнения и использования данных, вся собранная информация представлена в виде таблиц во вложении к данной работе.

<sup>18</sup> «Trade Map - Trade statistics for international business development», International Trade Center, 2 октября, 2023, <https://www.trademap.org/Index.aspx>.



дисбаланса в определенных отношениях.

### Импорт из стран Центральной и Восточной Европы в страны Центральной Азии (2013-2022) в тыс. долл. США

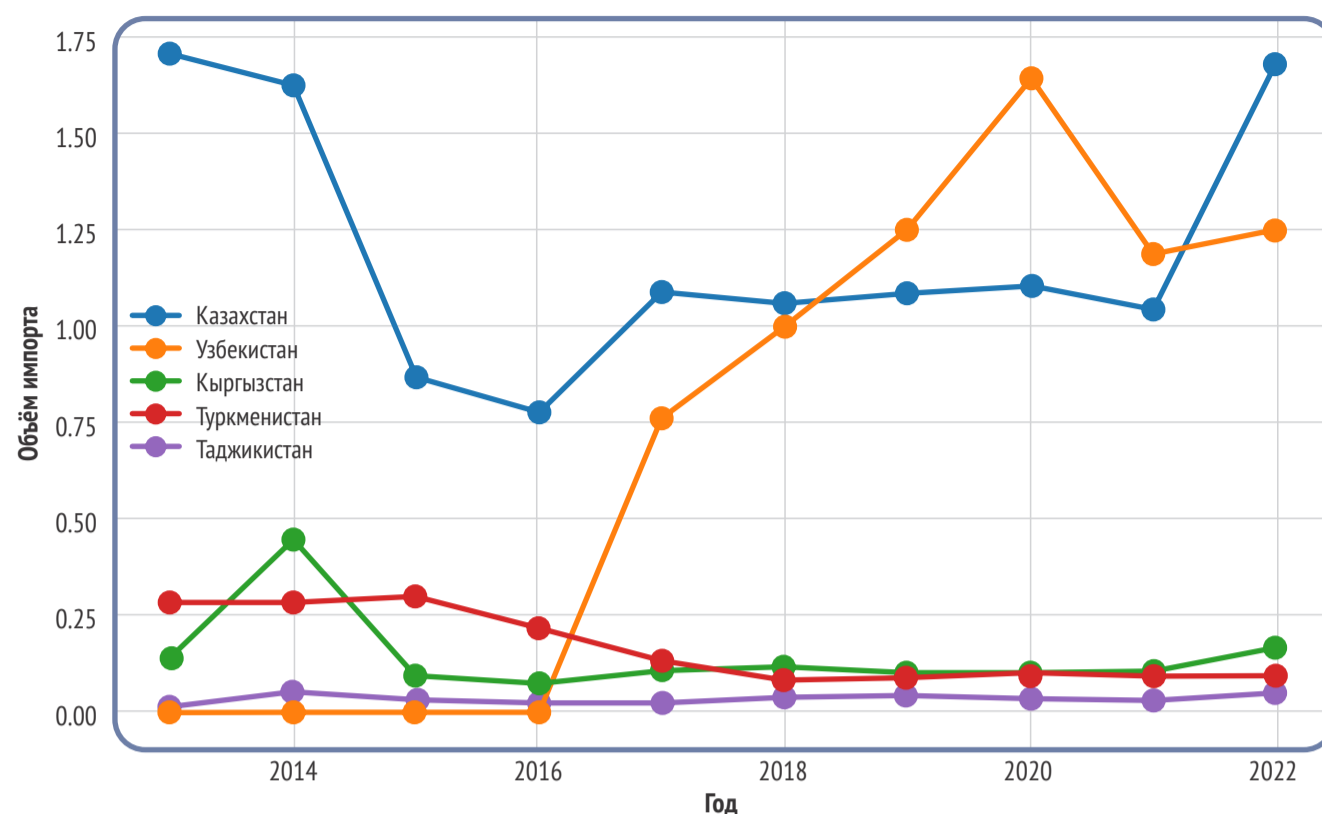


Рисунок 3. Импорт из стран Центральной и Восточной Европы в страны Центральной Азии (2013-2022) в тыс. Долл. США

Источник: Центр международной торговли

С другой стороны, существует проблема нестабильного развития экспорта из стран Центральной Азии в сравнении с импортом (см. рис. 4 и таблицы в приложении). Динамика казахстанского экспорта в страны ЦВЕ за девятилетний период демонстрирует как рост, так и снижение. Например, экспорт в Польшу значительно увеличился с 2014 по 2022 год, в то время как экспорт в такие страны, как Венгрия, колебался. У Кыргызстана наблюдается разнонаправленный рост. Например, экспорт в Литву в целом увеличился с 2014 по 2022 год, несмотря на некоторое снижение между ними. Данные по Узбекистану свидетельствуют о тенденции роста экспорта в такие страны, как Польша, в течение последних лет, в то время как в других странах, например в Литве, наблюдался спад перед последующим ростом. За более длительный период некоторые страны, такие как Болгария, демонстрируют общий рост импорта из Туркменистана, в то время как в других странах, таких как Венгрия, наблюдается его снижение. Начиная с 2014 года, таджикский экспорт в Латвию имел первоначальный рост до 2019 года, после чего началось его снижение. Аналогичные колебания наблюдались и в других странах ЦВЕ.

## Экспорт из стран Центральной Азии в страны Центральной и Восточной Европы (2013-2022) в тыс. долл. США

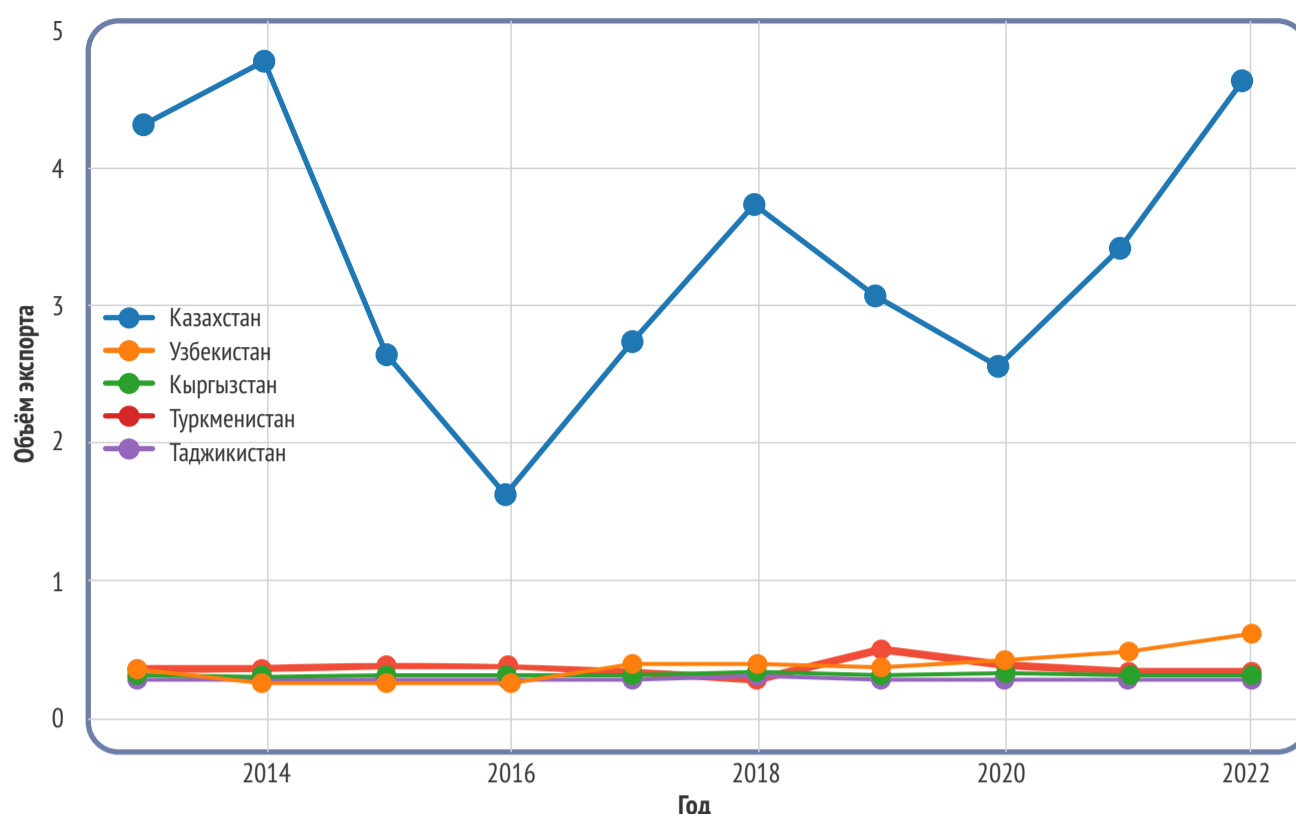


Рисунок 4. Экспорт из стран Центральной Азии в страны Центральной и Восточной Европы (2013–2022) в тыс. долл. США

Источник: Центр международной торговли

Если принять во внимание весь диапазон данных, то становится очевидным, что, несмотря на наличие эпизодов роста экспорта из стран Центральной Азии в страны ЦВЕ, тенденция не является устойчиво растущей и снижающейся на протяжении всего периода. Напротив, в развитии торговли наблюдается ряд колебаний, что подчеркивает неравномерный и изменчивый характер торговых отношений между этими регионами в период с 2014 по 2022 год.

Если же сравнить тенденции развития экспорта стран ЦВЕ, то складывается немного другая картина. Если с 2014–2018 гг. наблюдаются некоторые колебания, то в 2019–2022 гг. тенденция роста импорта из стран ЦВЕ для большинства центральноазиатских стран представляется более плавной и последовательной. Это говорит о том, что в этот период страны Центральной Азии постепенно начинают ориентироваться на регион ЦВЕ для удовлетворения своих потребностей в импорте. Даже, если сравнить данные за 2022 год, то доля стран ЦВЕ в импорте из всех стран ЕС в центральноазиатские республики составляет 25% тогда как доля экспорта ЦВЕ из всех стран ЕС составляет 15%. Названные показатели доли стран ЦВЕ показывают потенциал расширения сотрудничества с этими странами.

Если посмотреть на долю стран Центральной и Восточной Европы в торговле со странами Центральной Азии, то можно определить основных фаворитов и главные изменения за последние 5 лет (рис. 5 и 6). Если взглянуть на экспорт из стран Центральной Азии в ЦВЕ, то можно увидеть, что практически 50% экспорта в этом направлении идет именно в Румынию, при этом доля страны в 2022 году выросла почти на 12% по сравнению с 2018 годом. В целом, доля Казахстана 91% от всего экспорта из Центральной Азии, поэтому рост доли Румынии связан с ростом цен на энергоносители, которые Казахстан экспортирует в Европу. С другой стороны, доля таких крупных торговых партнеров как Польша и Литва снизилась, что объяснимо в целом снижением торговли со странами региона.



## Доля стран Центральной и Восточной Европы в экспорте стран Центральной Азии в 2018 и 2022 годах в %

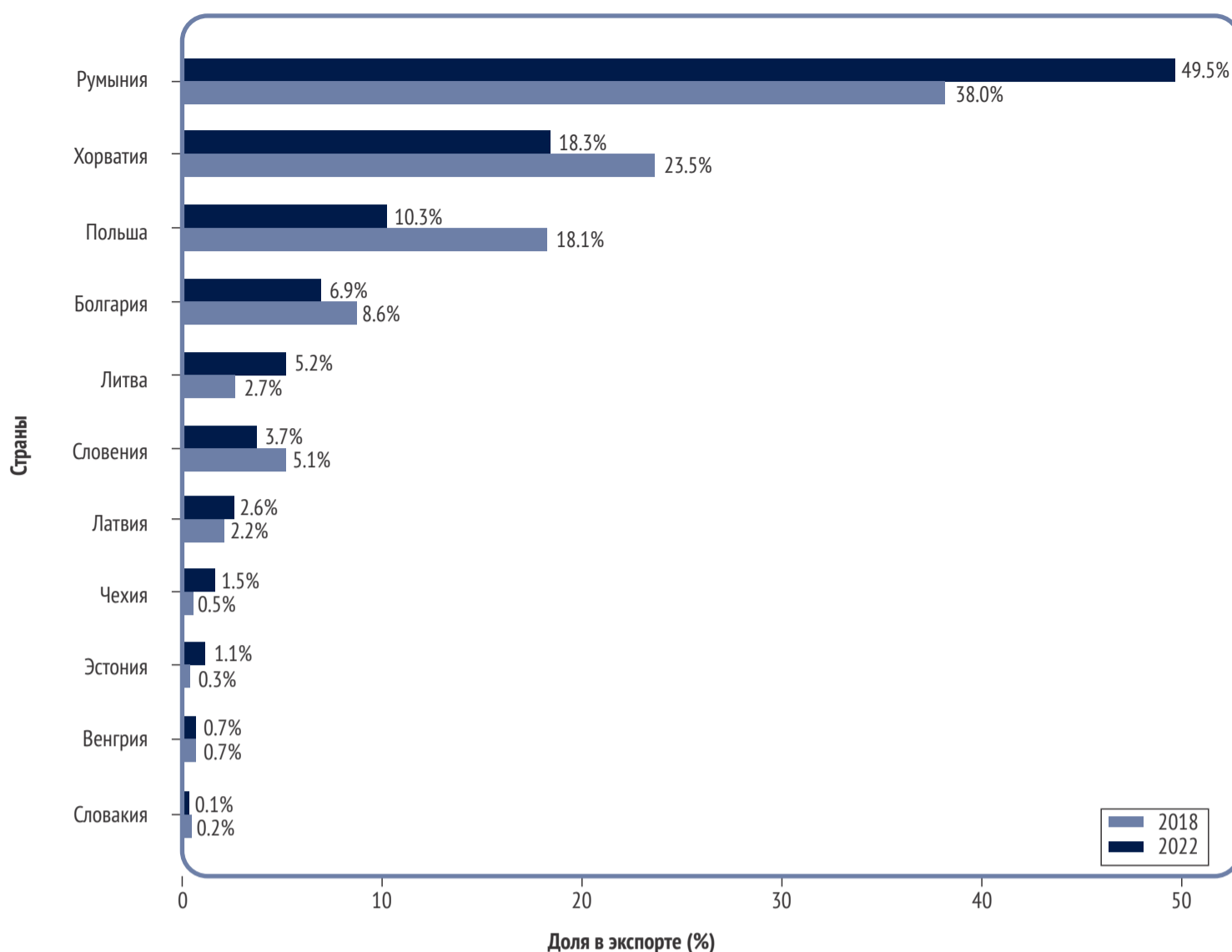


Рисунок 5. Доля стран Центральной и Восточной Европы в экспорте стран Центральной Азии в 2018 и 2022 годах в %

Источник: Центр международной торговли

Если же посмотреть на данные по импорту, то заметно, что позиции Польши, Литвы и Чехии стали улучшаться в импорте стран Центральной Азии из этих стран. Значения доли в импорте и экспорте еще раз подчеркивает проблему растущего импорта из ЦВЕ и небольшой экспорт в эти страны. Если в экспорте видным фаворитом была только одна страна – Румыния, то уже в импорте заметно несколько фаворитов, так как страны ЦВЕ заинтересованы экспортировать свои товары в Центральную Азию. Интересен тот факт, что слишком сильно снизилась доля Латвии, скорее всего, это связано с санкциями против России и проблемами логистики и транспорта в 2022 году.

На основе этих данных можно также определить главных торговых партнеров стран Центральной Азии:

**1. Казахстан. Экспорт:** наиболее значимым торговым партнером в регионе ЦВЕ для Казахстана на протяжении десятилетия является Румыния, экспорт которой имеет общую тенденцию к росту. Польша, Литва, Болгария и Хорватия также являются заметными партнерами со значительным объемом экспорта из Казахстана. **Импорт:** Основными партнерами по импорту также являются Польша и Чехия. Общая динамика импорта из стран ЦВЕ имеет тенденцию к росту, что свидетельствует о расширении экономических связей.

**2. Узбекистан. Экспорт:** имеются ограниченные данные, но в период с 2017 по 2022 год ведущим торговым партнером Узбекистана в ЦВЕ является Польша, за которой следуют Литва и Латвия. **Импорт:** Литва, Латвия и Польша вновь выступа-

## Доля стран Центральной и Восточной Европы в импорте стран Центральной Азии в 2018 и 2022 годах в %

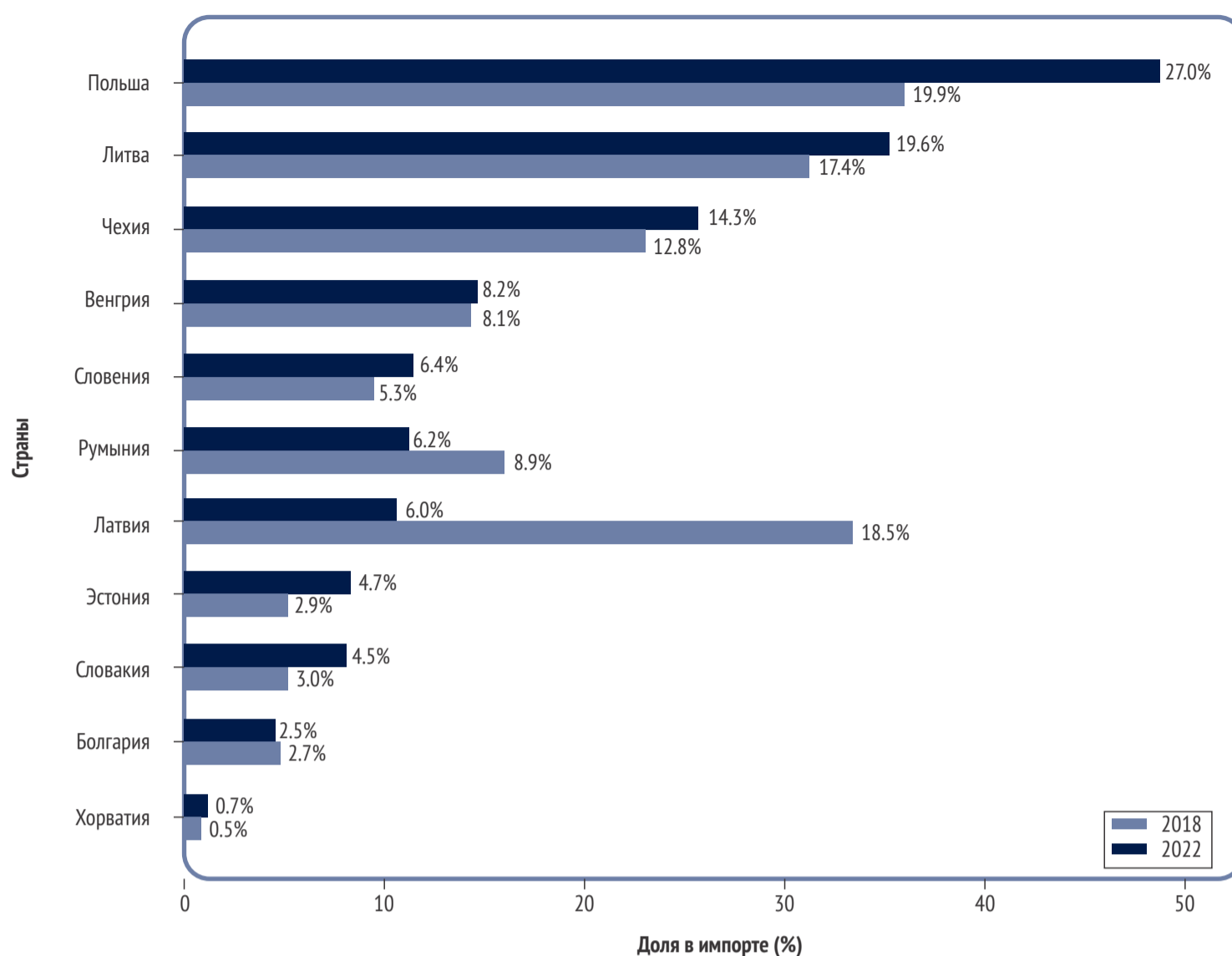


Рисунок 6. Доля стран Центральной и Восточной Европы в импорте стран Центральной Азии в 2018 и 2022 годах в %

Источник: Центр международной торговли

ют в качестве значимых партнеров, причем Польша неизменно является крупнейшим экспортером в Узбекистан в указанные годы.

**3. Кыргызстан. Экспорт:** объемы относительно меньше, но Литва становится значимым торговым партнером, особенно в 2018 году. **Импорт:** Литва и Польша, являются основными партнерами ЦВЕ по импорту, причем Литва продемонстрировала резкий рост в 2014 году.

**4. Туркменистан. Экспорт:** хотя в 2019 году Румыния продемонстрировала большой всплеск экспорта, объемы торговли за последние годы существенно различались. Другими заметными торговыми партнерами являются Болгария и Польша. **Импорт:** Польша, Литва и Венгрия являются значимыми партнерами, причем Венгрия демонстрирует высокие объемы торговли, особенно в 2013 году.

**5. Таджикистан. Экспорт:** Латвия является одним из основных направлений таджикского экспорта, особенно в 2016, 2018 и 2019 годах. У Литвы наблюдается рост импорта из Таджикистана, особенно в 2022 году. Хорватия демонстрирует значительный рост импорта из Таджикистана, начиная с 2019 года. **Импорт:** Литва на протяжении многих лет являлась значительным экспортером в Таджикистан. Импорт Таджикистана из Литвы достиг своего пика в 2022 году. Экспорт Польши в Таджикистан также имеет тенденцию к росту, причем в 2022 году он заметно увеличился.

В данный момент большим потенциалом для роста сотрудничества со странами ЦА



обладает Словения. Словения занимает первое место по показателям ВВП среди стран ЦВЕ в 2022 году. К примеру, экспорт Казахстана в 2022 году в сравнении с 2021 вырос почти в 6 раз, а экспорт Узбекистана в 4 раза (более наглядно на рисунках 9 и 10 в приложении). Можно также наблюдать рост экспорта из Туркменистана после долгого перерыва либо с нулевыми, либо с низкими показателями. При этом экспорт Словении показывает рост.

Динамика экономического сотрудничества начинает прослеживаться и на политической плоскости. К примеру, 9 февраля 2023 года министр инвестиций, промышленности и торговли Республики Узбекистан Лазиз Кудратов провел переговоры с заместителем Премьер-министра – министром иностранных дел Республики Словения Таней Файон. В ходе встречи обсуждались перспективы развития двустороннего сотрудничества в торгово-экономической, инвестиционной, транспортно-логистической сферах и промышленной кооперации.<sup>19</sup> В то же время сообщалось о визитах представителей Туркменистана в Словению по приглашению Президента и Премьер-Министра страны.<sup>20</sup> Это показывает растущий интерес страны в развитии сотрудничества с регионом. В свою очередь странам Центральной Азии важно поддерживать словенских коллег для реализации различных инициатив.

Ввиду объема работы достаточно сложно охватить товарные значения торговых отношений между странами ЦА и ЦВЕ. Но возможно рассмотреть данные по странам Центральной Азии среди одних из основных торговых партнеров из Центральной и Восточной Европы: Польши и Венгрии. Если Польша, на основе данных Центра международной торговли, активно экспортирует в страны Центральной Азии готовую продукцию, такую как оборудование, механические устройства и фармацевтическую продукцию, то страны Центральной Азии экспортируют в основном уголь каменный, нефть, газ, хлопок и удобрения. Аналогичная ситуация складывается в торговых отношениях с Венгрией. Венгрия экспортирует фармацевтические препараты, лекарственную продукцию и агрохимикаты в Центральную Азию, в то время как центральноазиатские республики экспортируют в основном нефть, нефтяной газ и хлопок. Это показывает другую сторону проблемы в торговых отношениях двух регионов – страны ЦВЕ экспортируют в основном готовую продукцию, от этого их экспорт может быть более устойчивым и постепенно развиваться. Страны Центральной Азии экспортируют ресурсы, от чего экспорт может быть нестабилен, так как цена на ресурсы постоянно меняется как и потребность в них.

### Выводы:

**1. Признаки торгового дисбаланса:** несмотря на рост торговых отношений, многие страны Центральной Азии демонстрируют большой объем импорта из стран Центральной и Восточной Европы (ЦВЕ), чем экспорта. Однако это не повсеместно: такие страны, как Узбекистан и Казахстан, демонстрируют значительный рост экспорта в некоторые страны ЦВЕ.

**2. Колебания динамики экспорта:** данные по экспорту за несколько лет показывают, что динамика экспорта стран Центральной Азии в страны ЦВЕ непостоянна, с периодами роста и спада. Напротив, структура импорта из стран ЦВЕ в Централь-

<sup>19</sup> «Узбекистан и Словения: партнерство во имя устойчивого развития», Правительственный портал Республики Узбекистан, 10 февраля, 2023, <https://admin.portal.gov.uz/ru/news/view/36443>.

<sup>20</sup> «Туркменистан и Словения Проведут Заседание Межправительственной Комиссии, Рассматривают Возможность Визитов На Высшем Уровне», News Central Asia (нСа), 1 февраля 2023 г., <https://www.newscentralasia.net/2023/02/01/turkmenistan-i-sloveniya-provedut-zasedaniye-mezhpravitelstvennoy-komissii->

ную Азию представляется более стабильной и последовательной, особенно в период 2019–2022 гг.

**3. Растущая динамика импорта стран Центральной Азии из ЦВЕ:** тенденция указывает на то, что страны Центральной Азии постепенно делают упор на регион ЦВЕ для удовлетворения своих потребностей в импорте. Данные за 2022 год подтверждают это, показывая, что страны ЦВЕ составляют 25% от общего объема импорта ЕС в Центральную Азию.

#### **4. Основные торговые партнеры:**

**Казахстан:** Румыния является наиболее значимым партнером по экспорту, в то время как Польша, Чехия лидируют по импорту.

**Кыргызстан:** в качестве лидеров по экспорту и импорту проявляются Литва и Польша.

**Узбекистан:** ведущим торговым партнером Узбекистана в ЦВЕ является Польша, за которой следуют Литва и Латвия. Причем Польша неизменно является крупнейшим экспортером в Узбекистан в указанные годы.

**Туркменистан:** заметными импортерами являются Венгрия и Польша. Польша, Чехия и Литва являются значимыми партнерами по экспорту в эту страну.

**Таджикистан:** Латвия и Хорватия являются основным экспортным направлением Таджикистана, в то время как Литва и Польша лидируют по экспорту в Таджикистан.

**5. Возрастающее значение Словении:** Словения, имеющая в 2022 году самый высокий ВВП среди стран ЦВЕ, демонстрирует огромный потенциал для расширения торговых связей со странами Центральной Азии. Политический диалог и визиты между странами поддерживают эту тенденцию роста.

**6. Анализ сырьевых товаров:** страны Центральной Азии преимущественно экспортируют в Польшу и Венгрию такие ресурсы, как уголь, нефть, газ, хлопок и удобрения. Напротив, эти страны ЦВЕ в основном экспортируют в Центральную Азию готовую продукцию, такую как машины, фармацевтические препараты и агрохимикаты.

**7. Основная проблема в торговых отношениях:** тот факт, что страны ЦВЕ экспортируют преимущественно готовую продукцию, а страны Центральной Азии - ресурсы, выявляет потенциальную проблему. Если экспорт готовой продукции может привести к постоянному росту благодаря стабильному спросу, то экспорт ресурсов может быть непредсказуемым из-за колебаний цен и потребностей в ресурсах.

Таким образом, динамика торговли между странами Центральной Азии и ЦВЕ за последнее десятилетие демонстрирует как возможности, так и проблемы. Потенциал для роста очевиден, особенно с такими странами, как Словения. Однако зависимость от экспорта ресурсов может создать нестабильность в торговых отношениях для стран Центральной Азии. Будущие стратегии могут предусматривать диверсификацию экспортной продукции и укрепление двусторонних отношений для обеспечения более стабильного роста торговли.



# СОТРУДНИЧЕСТВО СТРАН ЦЕНТРАЛЬНОЙ АЗИИ С ВЕНГРИЕЙ КАК ОДИН ИЗ УСПЕШНЫХ ПРИМЕРОВ СБЛИЖЕНИЯ ГОРИЗОНТОВ

При написании данной работы было решено проанализировать сотрудничество Венгрии со странами Центральной Азии как один из успешных кейсов сближения двух горизонтов: Центральная Азия и Центральная и Восточная Европа. На основе данного анализа будут разработаны рекомендации для укрепления сотрудничества стран Центральной Азии в рассматриваемом регионе Европы.

С 2010 года Венгерское правительство начало проводить стратегию «Открытость на Восток» (на венг. «Keleti Nyitás»), после победы партии «Fidesz» (партия действующего Премьер-Министра) на парламентских выборах.<sup>21</sup> Цель стратегии заключается в диверсификации экономического сотрудничества Венгрии через развитие экономических отношений с Китаем, Турцией, со странами Центральной Азии и т.д.<sup>22</sup> На первом заседании узбекско-венгерской Межправительственной комиссии по экономическому сотрудничеству в 2013 г. министр иностранных дел и торговли Петер Сийярто объяснил, что данная политика необходима для диверсификации структуры экспорта, которая ранее была однобокой и приводила к неопределенности.<sup>23</sup> Одна из целей - увеличение экспорта за пределы Европы.

Несмотря на критичные оценки некоторых экспертов касательно эффективности данной стратегии,<sup>24</sup> активная дипломатия Венгрии в Центральной Азии показывает позитивные результаты. Активность венгерской дипломатии в странах Центральной Азии можно заметить именно с 2010 года. Так, Венгрия заключила с Казахстаном, Кыргызстаном и Узбекистаном декларации о стратегическом сотрудничестве в 2014, в 2020 и 2021 гг. соответственно.<sup>25</sup> В 2023 году в Будапеште Президент Кыргызской Республики Садыр Жапаров и Президент Венгрии Каталин Новак подписали совместную декларацию об укреплении и развитии стратегического партнерства между Кыргызстаном и Венгрией.<sup>26</sup> Венгрия является либо первой, либо одной из немногих стран Евросоюза, с кем страны Центральной Азии подписывали документы стратегического сотрудничества. Договорно-правовая база сотрудничества подкрепляется также созданием различных межправительственных советов. Существует стратегический совет между Венгрией и Кыргызстаном, Венгрией

<sup>21</sup> Tamás Péter Baranyi, «Hungary's Role in the Organization of Turkic States as an Observer State: Limitations and Opportunities», PERCEPTIONS: Journal of International Affairs 27, 1 (26 июля, 2022): 126.

<sup>22</sup> Tamás R. Mészáros, «As Hungary Lauds Its „Eastern Opening“ Policy, Statistics Fail to Show Benefits», EURACTIV, 12 мая 2021, <https://www.euractiv.com/section/economy-jobs/news/as-hungary-lauds-its-eastern-opening-policy-statistics-fail-to-show-benefits/>.

<sup>23</sup> «Венгерские компании планируют инвестировать в Узбекистан порядка \$50 млн.», Podrobno.uz, 9 апреля, 2023, <https://podrobno.uz/cat/economic/uzbekistan-vengriya-razvitie-otnosheni/>.

<sup>24</sup> Gábor Sarnyai, «The Eastern Opening Policy Doesn't Appear to Be Profitable for Hungary», Hungary Today, 10 октября, 2018, <https://hungarytoday.hu/the-eastern-opening-policy-doesnt-appear-to-be-profitable-for-hungary/> / Lisa Irimescu, «Hungary's Eastern Opening: Political and Economic Impacts», KKI Policy Brief, 2019, [https://www.academia.edu/41941492/Hungary\\_s\\_Eastern\\_Opening\\_Political\\_and\\_Economic\\_Impacts](https://www.academia.edu/41941492/Hungary_s_Eastern_Opening_Political_and_Economic_Impacts).

<sup>25</sup> Эльданиз Гусейнов, «Двусторонние отношения Венгрии со странами Центральной Азии: сравнительный анализ», XIV Ежегодная международная научная студенческая конференция Казахстанско-Немецкого Университета «Современные глобальные тренды: вызовы и риски для Центральной Азии», Алматы, Казахстан: Казахстанско-Немецкий Университет, 2022, 41–43.

<sup>26</sup> «Подписана Совместная декларация об укреплении и развитии стратегического партнерства между Кыргызстаном и Венгрией», Официальный портал МИД КР, 13 февраля, 2023, <http://mfa.gov.kg/ru/osnovnoe-menyu/press-sluzhba/novosti/podpisana-sovmestnaya-deklaraciya-ob-ukreplenii-i-razvitii-strategicheskogo-partnerstva-mezhdu-kyrgyzstanom-i-vengriey>.

и Казахстаном. С Казахстаном, Узбекистаном и Кыргызстаном действуют деловые советы для расширения бизнес-связей и межправительственные комиссии по развитию экономических отношений.

При этом Венгрия является наблюдателем Организации Тюркских Государств с 2018 года. При анализе выступлений Виктора Орбана становится ясно, что Венгрия стремится позиционировать себя в качестве ключевого европейского игрока в регионе ОТГ, преодолевая разрыв между Европой и тюркскими странами, адаптируясь к новым политическим реалиям, таким как «Brexit», подчеркивая при этом важность экономического сотрудничества через торговлю и инвестиции.<sup>27</sup> Венгрия стремится к обмену информацией и опытом в различных отраслях, поддерживая развитие тюркских государств. В целом, здесь важно добавить, что Венгрия стремится позиционировать себя в качестве связывающего звена между Востоком и Западом.<sup>28</sup>

Если рассматривать внешнюю политику Венгрии в Центральной Азии, то становится понятно, что, с позиции «европеизации» внешней политики Венгрии, страна стремится занять определенную нишу в общей внешней политике Евросоюза для продвижения собственных интересов и повышения собственного имиджа внутри организации. Это можно заметить по активизации отношений со многими странами региона по формуле «сначала политика, потом экономика». Как становится ясно, Венгрия является либо первой либо одной из немногих стран ЕС, с кем страны Центральной Азии подписали документы о стратегическом сотрудничестве и также Венгрия является наблюдателем в ОТГ. При этом на примере экономических отношений с Казахстаном Венгрия не входит в группу главных торговых партнеров Казахстана среди 27 стран ЕС. А экспорт стран Центральной Азии в Венгрию в сравнении с импортом из Венгрии сравнительно низок и имеет отрывочный характер.

После укрепления дипломатических отношений – таких как подписание документов и создание совместных советов для обсуждения политических вопросов – Венгрия активно переходит к повышению экономического сотрудничества и к созданию новых проектов, что нехарактерно для многих стран Евросоюза, которые активно сотрудничают со странами региона. К примеру, венгерский Эксимбанк предоставил кредитную линию Казахстану, Кыргызстану и Узбекистану для развития совместных проектов.<sup>29</sup> В настоящее время известно, что Национальный банк внешнеэкономической деятельности Узбекистана заключил соглашение с Венгерским экспортно-импортным банком (Эксимбанк) о привлечении кредитной линии в размере 50 млн. евро. На последнем венгеро-узбекском бизнес-форуме в марте 2023 года было подтверждено, что в ближайшее время под Ташкентом будет создана специальная промышленная зона для венгерских компаний, куда венгерские компании смогут инвестировать с особым статусом.<sup>30</sup> Министр иностранных дел Венгрии также сообщил, что в ближайшее время будет создан фонд для оказания финансовой помощи венгерским компаниям. Венгерско-кыргызский фонд развития действует в Кыргызстане с 2021 года с первоначальным капиталом 16 млн. долларов США, но стороны планируют увеличить его до 50 млн. долларов

<sup>27</sup> «Prime Minister Viktor Orbán's speech at the 7th Summit of the Cooperation Council of Turkic Speaking States», <https://2015-2022.miniszterelnok.hu/en/>, 15 октября, 2019, <https://2015-2022.miniszterelnok.hu/prime-minister-viktor-orbans-speech-at-the-7th-summit-of-the-cooperation-council-of-turkic-speaking-states/>.

<sup>28</sup> Gusseinov Eldaniz, «Kazahsztán és Magyarország kétoldalú kapcsolatai az ukrajnai háború árnyékában», Oeconomus Gazdaságkutató Alapítvány, 25 января, 2023, <https://www.oeconomus.hu/oecoglobus/kazahsztan-es-magyarorszag-ketoldalú-kapcsolatai-az-ukrajnai-haboru-arnyekaban/>.

<sup>29</sup> Nikolett Garai и др., «Mire használható Magyarország megfigyelői státusza a Türk Tanácsban?», Budapest: Külügyi és Külgazdasági Intézet, 2021, 5

<sup>30</sup> «Magyar-Üzbég Üzleti Fórum», HEPA Magyar Exportfejlesztési Ügynökség, 28 марта, 2023, <https://hepa.hu/hirek/magyar-uzbeg-uzleti-forum>.

<sup>31</sup> «Венгерский „Эксимбанк“ Выделит €50 Млн На Создание Кыргызско-Венгерского Фонда Развития», 28 июля, 2020,

<https://economist.kg/novosti/2020/09/28/vengerskij-eksimbank-vydelit-e50-mln-na-sozdanie-kyrgyzsko-vengerskogo-fonda-razvitiya/>.



США.<sup>31</sup> Фонд принимает бизнес-заявки от кыргызских и венгерских компаний на финансирование. Важно добавить, что венгерский «ОТР Банк» стал основным акционером и юридическим надзорным органом «Ипотека-банка» – пятого по величине банка Узбекистана.<sup>32</sup> Председатель правления и главный исполнительный директор «ОТР Банк» Шандор Чани сообщил, что Узбекистан – первая страна в Центральной Азии, куда венгерский банк инвестировал.<sup>33</sup>

Так, Центральная Азия представляет для Евросоюза интерес за счет возможности развития альтернативных транспортных маршрутов и наличия полезных ископаемых, в том числе таких энергоносителей как нефть и газ. Венгрия выступает активным посредником в этом вопросе, что включает интересы других членов ЕС. Так, Виктор Орбан в 2022 году во время своего визита в Ташкент сообщил о попытках сторон найти возможность совместной добычи газа.<sup>34</sup> Рост активности Венгрии в вопросах добычи энергоносителей можно заметить и по другим странам, которые играют важную роль в их транспортировке из Центральной Азии, как Азербайджан. Самая крупная компания Венгрии «MOL» за последние 3 года своей деятельности в Азербайджане инвестировала в страну 2 млрд долларов США.<sup>35</sup> Таким образом в 2022 году венгерские прямые иностранные инвестиции (ПИИ) в Азербайджан составили 1,8% от общего объема прямых иностранных инвестиций в стране.<sup>36</sup>

И это важно, так как аналогичным образом Венгрия продвигает возможность увеличения поставок туркменского газа в Европу. В ходе визита Президента Туркменистана Сердара Бердымухамедова в Венгрию было заключено политическое соглашение о поставках туркменского газа в Европу.<sup>37</sup> При этом Венгрия выступает в качестве одного из главных инициаторов в этом вопросе, так как поставки туркменского газа могут проходить между двумя месторождениями в Каспийском море: Азери-Чираг-Гюнешли (Азербайджан) и Банк Ливанов (Туркменистан). Оба месторождения расположены недалеко друг от друга и продумывается возможность создания между ними интерконнектора, чтобы поставлять туркменский газ в Европу через Азербайджан. И у Венгрии есть для этого возможности. Венгерская компания «MOL» владеет 9,57% акций блока уже упомянутого азербайджанского месторождения в Каспии «Азери-Чираг-Гюнешли».<sup>38</sup> И в этом кейсе важен фактор энергетической миссии Венгрии для Европейского Союза. Действия направленные Будапештом на диверсификацию поставщиков энергоносителей важны перед предстоящим председательством Венгрии в Совете Европейского Союза, где страна может определять повестку и долгосрочные цели для ЕС на уровне членов организации, в том числе во внешней политике организации. Успех в диверсификации поставщиков энергоносителей может поднять имидж страны перед началом председательства. Аналогичным образом страны Центральной Азии могут взаимодействовать со странами Центральной и Восточной Европы для продвижения общей центральноазиатской повестки.

Другое, не менее интересное для этой работы направление сотрудничества Венгрии со странами Центральной Азии является научно-образовательное. С 2013

<sup>31</sup> «Tranzaksiya amalga oshdi: OTR Bank Ipoteka-bankni sotib oldi», Ipoteka Bank, 13 июня, 2023, [https://www.ipotekabank.uz/uz/news/ipotekabank\\_otpgroup/](https://www.ipotekabank.uz/uz/news/ipotekabank_otpgroup/).

<sup>32</sup> «ОТР Банк официально стал владельцем „Ипотека-банка“», Газета.uz, 13 июня, 2023, <https://www.gazeta.uz/ru/2023/06/13/ipoteka-bank/>.

<sup>33</sup> «Пытаемся найти с Узбекистаном возможности совместной добычи газа» – премьер Венгрии», Газета.uz, 10 ноября 2022 г., <https://www.gazeta.uz/ru/2022/11/10/orban/>.

<sup>34</sup> Эмиль Исмаилов, «Инвестиции венгерской компании MOL в Азербайджан достигли \$2 млрд», Ара.az, 1 июня 2023 г., <https://apa.az/energetika-i-promyshlennost/investigii-vengerskoi-kompanii-mol-v-azerbaidzan-dostigli-2-mlrd-523978?locale=ru>.

<sup>35</sup> «External Sector Statistics», Central Bank of the Republic of Azerbaijan, 2022, <https://www.cbar.az/page-43/external-sector-statistics?language=en>.

<sup>36</sup> «Туркменистан и Венгрия заключили „политическое соглашение“ о поставках газа в Европу», Информационное агентство Фергана, 22 августа, 2023, <https://fergana.agency/news/131080/>.

<sup>37</sup> «Chevron продала все свои активы в Азербайджане», 17 апреля, 2020, <https://neftegaz.ru/news/shelf/543051-chevron-prodala-vse-svoi-aktivy-v-azerbaydzhane/?ysclid=ln92qer6p9877487187>.

года действует венгерская государственная стипендиальная программа «Stipendium Hungaricum», по которой студенты из разных стран мира, в том числе из стран Центральной Азии, могут обучаться в венгерских государственных ВУЗах. Так, Венгрия начала выдавать определенное количество мест для обучения в своих ВУЗах, количество мест со временем только росло. К примеру, в 2020 году было 150 мест для студентов из Кыргызстана, в 2023 году данная цифра выросла до 200, Узбекистану в 2021 году выделили 100 мест, в 2023 году количество мест подняли до 170. В целом количество студентов продолжает расти (рис. 7) При этом предоставление стипендий только закладывает фундамент, на котором научно-

Количество студентов из стран Центральной Азии в Венгрии (2013-2022)

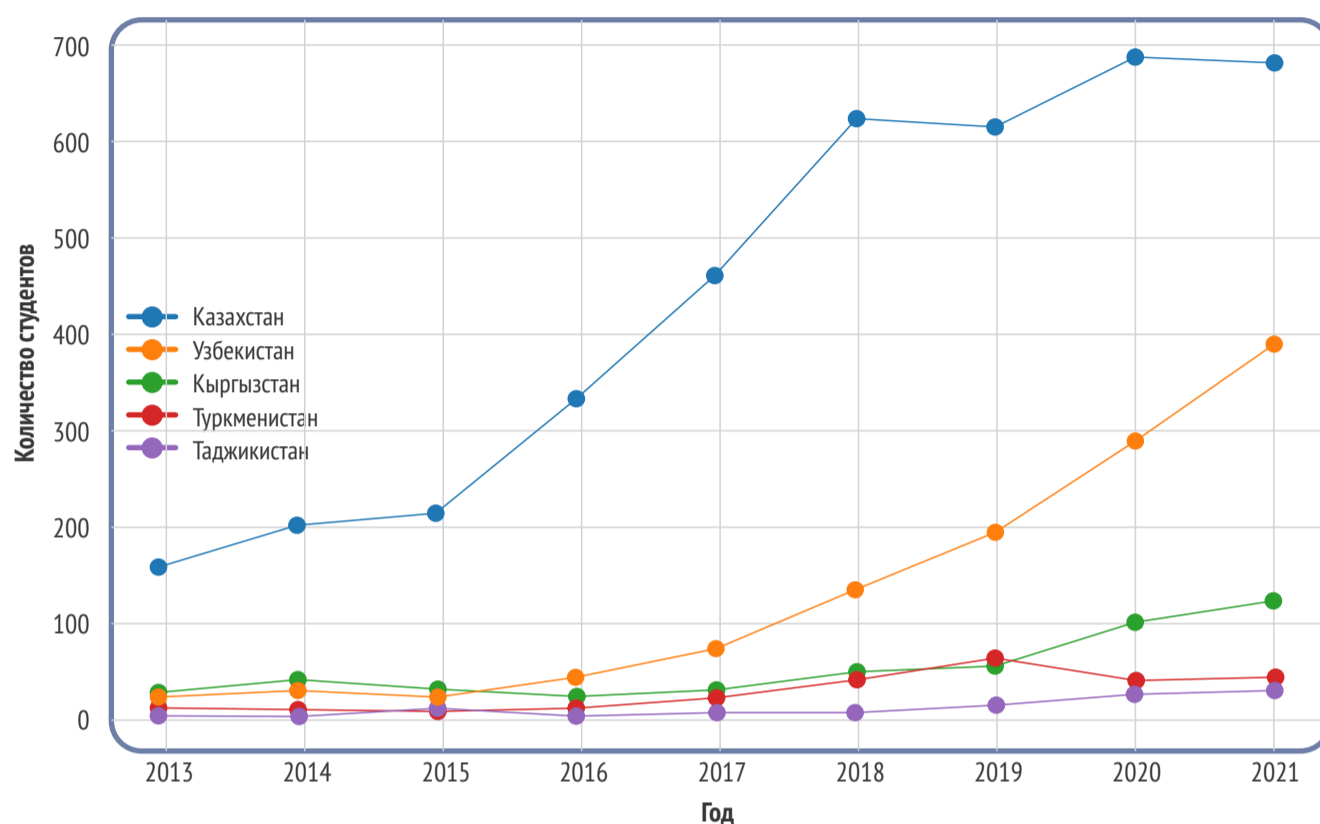


Рисунок 7. Количество иностранных студентов из стран Центральной Азии в Венгрии (2013-2022)

Источник: Венгерское центральное статистическое бюро.<sup>39</sup>

образовательное сотрудничество между Венгрией и Центральной Азией продолжает развиваться.

В 2021 году в Ташкентской области Узбекистана открылся Узбекско-венгерский научный центр картофелеводства. Узбекистан планирует к 2024 году полностью заместить импорт семенного картофеля с помощью разработок данного центра.<sup>40</sup> Кроме того, в 2022 году на сайте Национального офиса по исследованиям, развитию и инновациям Венгрии был опубликован список 5 совместных узбекско-венгерских проектов, которые получат финансирование от Министерства культуры и инноваций Венгрии. Сумма финансирования составляет от 161 тыс. долларов США до 178 тыс. долларов США. Большинство проектов связано с развитием сельского хозяйства и агрокультуры (см. таблицу 11 в приложении). Сейчас многие ВУЗы Венгрии и стран Центральной Азии начинают расширять сотрудничество и

<sup>39</sup> «Külföldi hallgatók száma országok szerint», Központi Statisztikai Hivatal, был доступен 15 октября 2023 г., <https://statinfo.ksh.hu/Stainfo/haViewer.jsp>.

<sup>40</sup> «Лидеры Узбекистана и Венгрии посетили совместный научный центр», Официальный веб-сайт Президента Республики Узбекистан, 30 марта, 2021, <https://president.uz/ru/lists/view/4267>.

<sup>41</sup> Эльданиз Гусейнов, «Инновационное Развитие в Венгрии и Сотрудничество в Сфере НИОКР со Странами Центральной Азии», HEARTLAND Expert Analytical Center, 1 января, 2023, <https://heartland.asia/innovative-development-in-hungary/>.



запускать новые совместные программы.<sup>41</sup>

С 2010 года Венгрия в своей внешней политике ориентируется на укрепление связей со странами Центральной Азии, что продиктовано стратегией «Открытость на Восток». Эта политика свидетельствует о стремлении Венгрии диверсифицировать экономическое сотрудничество и снизить зависимость от традиционных европейских партнеров. Подписав документы о стратегическом сотрудничестве со странами Центральной Азии, Венгрия позиционирует себя в качестве самостоятельного европейского игрока в регионе, открывая путь к расширению экономических, научных и образовательных обменов. Более того, дипломатические инициативы Венгрии не ограничиваются символическими жестами, а воплощаются в реальные дела: создание межправительственных советов, формирование фондов развития, привлечение кредитных линий для реализации совместных проектов.

Подход Венгрии предусматривает два направления: создание прочной политической базы и последующую значимую экономическую деятельность. Страна сумела переплести свои национальные интересы с интересами Евросоюза, особенно в области диверсификации энергетики. Активное участие венгерских компаний, особенно MOL, в добыче энергоресурсов в Центральной Азии свидетельствует о стремлении Будапешта стать связующим звеном между Центральной Азией и Европейским Союзом.

Кроме того, инициативы Венгрии в области образования и научных исследований демонстрируют потенциал «мягкой силы» в укреплении дипломатических связей. Программа «Stipendium Hungaricum» не только способствовала обмену в области образования, но и заложила основу для будущего сотрудничества в области научных исследований и инноваций, особенно в сфере сельского хозяйства и агрокультуры.

Страны Центральной Азии могут почерпнуть ценные знания из методичного подхода Венгрии.



**Для развития сотрудничества с государствами Центральной и Восточной Европы они должны осознать важность начала политического диалога, переходящего в устойчивое экономическое партнерство.**

Центральноазиатские страны могут выработать свою стратегию, определив потенциальные сферы сотрудничества по аналогии со сбалансированным подходом Венгрии, сочетающим политические отношения с конкретными экономическими проектами. Кроме того, развитие партнерства в сфере образования и науки может стать основой для долгосрочного сотрудничества, способствовать культурным обменам и укреплению доверия между странами.

По сути, активное взаимодействие Венгрии с Центральной Азией подчеркивает важность сбалансированного подхода, сочетающего политический диалог, экономические инициативы и культурный обмен. Странам Центральной Азии, стремящимся активизировать сотрудничество с Центральной и Восточной Европой, можно было бы придерживаться аналогичной целостной стратегии.

# «СБЛИЖЕНИЕ ГОРИЗОНТОВ» КАК ВОЗМОЖНЫЙ ВНЕШНЕПОЛИТИЧЕСКИЙ КОНЦЕПТ СТРАН ЦЕНТРАЛЬНОЙ АЗИИ

Среди рекомендаций данного аналитического документа на первом месте стоит анонсирование концепта внешней политики «Сближая горизонты». В данной части работы хотелось бы больше уделить данной рекомендации внимания. «Сближая горизонты» может быть схожа концепту венгерской внешней политики «Открытость на Восток», которая даже на символическом уровне означает стремление Венгрии укреплять отношения со странами Востока. «Сближая горизонты» должен дать знак странам Центральной и Восточной Европы о том, что страны Центральной Азии заинтересованы налаживать с ними сотрудничество, это повысит также субъектность стран региона, так как теперь они не являются просто объектом чьих-то внешнеполитических инициатив. Данный концепт внешней политики не обязательно направлен только на укрепление сотрудничества со странами ЦВЕ, но может подразумевать намерение стран Центральной Азии укреплять сотрудничество с другими полу-периферийными, с географической точки зрения, регионами. Само анонсирование данного концепта не обязывает правительства стран Центральной Азии к каким-то регулярным и совместным действиям, но дает, как минимум, сигнал внешнему миру о том, что страны Центральной Азии намерены укреплять сотрудничества с другими схожими регионами. Если не получится это сделать совместно, то каждое правительство может самостоятельно разработать схожие концепты. Данные концепты будут давать прочную основу для дальнейшего взаимодействия с другими странами Центральной и Восточной Европы.

В рамках данного концепта можно начать проводить различные мероприятия направленные на углубление сотрудничества. Кроме традиционных мероприятий как бизнес-форумы, конференции можно начать организацию года стран Центральной Азии в Центральной и Восточной Европе. В информационном направлении довольно эффективно показало себя проведение тематических мероприятий по типу «Год Казахстана в Германии», который состоялся в 2009 году, а в 2010 состоялся «Год Германии в Казахстане». Оба года были наполнены культурными, научными, экономическими и торговыми событиями, которые способствовали укреплению связей между двумя странами. Множество выставок, фестивалей и конференций, проходивших в рамках этих мероприятий, собрали под одной крышей представителей бизнеса, науки, культуры и искусства.<sup>42</sup> Данные проекты дали импульс двусторонним дипломатическим отношениям. Так, в 2012 году, со слов Первого Президента Казахстана Назарбаева, отношения между РК и ФРГ вышли на уровень «стратегического партнерства», было подписано более 50 коммерческих контрактов.<sup>43</sup> В рамках Года Казахстана в 2009 г. в Германии было организова-

<sup>42</sup> Никита Жолквер, «Назарбаев открыл год Казахстана в Германии», Deutsche Welle, 3 февраля, 2009, <https://www.dw.com/ru/a-3999931>.

<sup>43</sup> «Казахстан и Германия стали стратегическими партнерами», Tengrinews.kz, 9 февраля, 2012, [https://tengrinews.kz/kazakhstan\\_news/kazakhstan-i-germaniya-stali-strategicheskimi-partnerami-207779/](https://tengrinews.kz/kazakhstan_news/kazakhstan-i-germaniya-stali-strategicheskimi-partnerami-207779/).



но около 40 мероприятий, например, бизнес-форумы, торговые ярмарки, научные конференции или студенческие форумы. Согласно данным статистической службы ФРГ, в 2010 году экспорт Казахстана увеличился на 66%, а экспорт Германии - на 4% по сравнению с 2009 годом (в 2009 году экспорт Германии в Казахстан сильно сократился). С 2011 году замечен рост 16% и 25% соответственно (рисунок 8 ниже). Также были подписаны новые инвестиционные соглашения с объемом в 2,2 млрд. евро, в том числе с Siemens, Metro и Deutsche Bahn, согласно данным издания «Handelsblatt». <sup>44</sup> Год Казахстана в Германии в то время был связан с запуском программы «Путь в Европу» 2009–2011 г. и предстоящим председательством Казахстана в ОБСЕ в 2010 году.

Аналогичным образом открывается возможность проведения года стран Центральной Азии в странах Центральной и Восточной Европы, чтобы предоставить жителям и правительствам стран региона возможность лучше познакомиться с Центральной Азией и потенциалом сотрудничества с центральноазиатскими республиками.

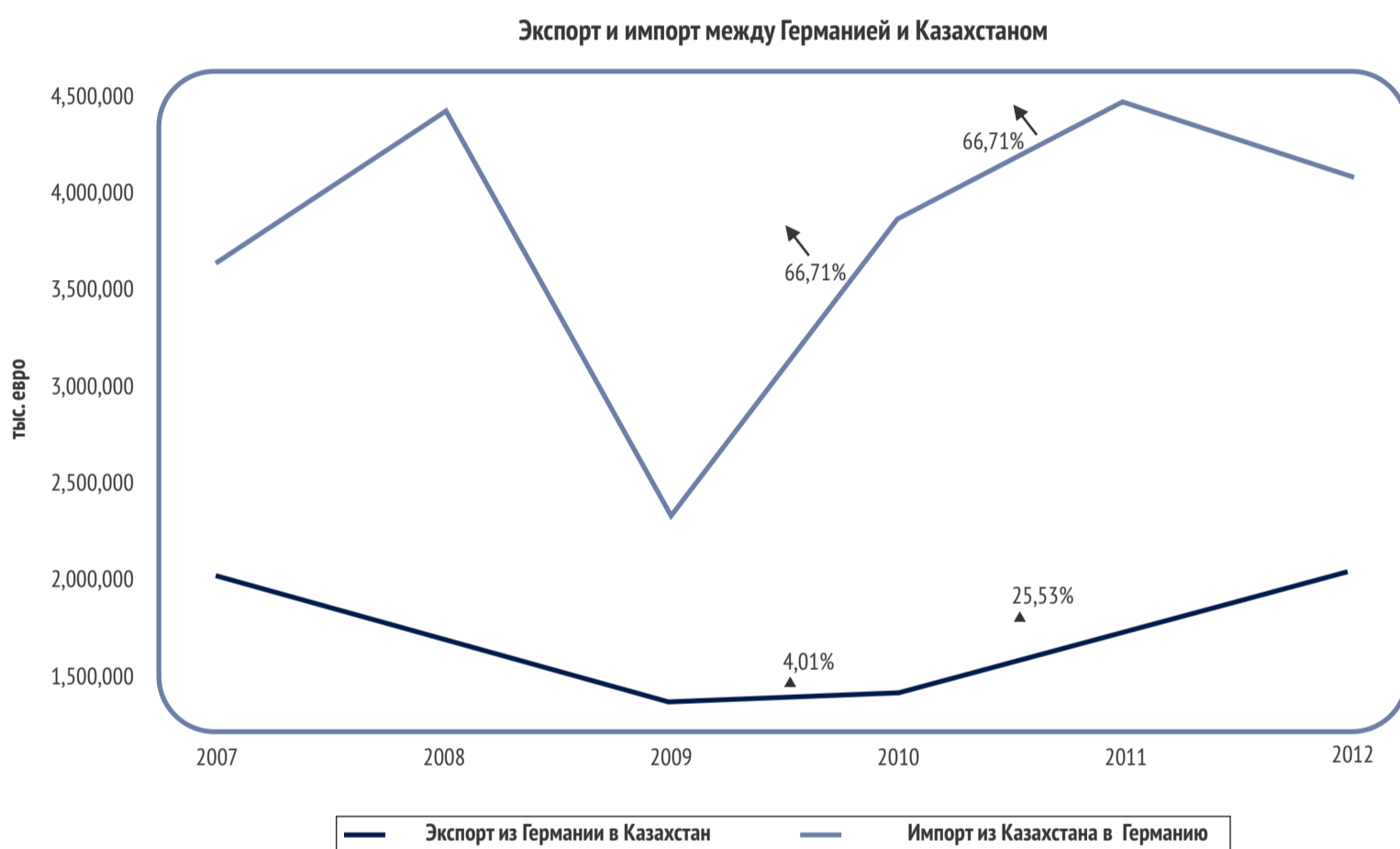


Рисунок 8. Экспорт и импорт Казахстана с Германией с 2007 по 2012 гг.

Источник: Федеральное статистическое бюро Германии. <sup>45</sup>

<sup>44</sup> «Deutsche Unternehmen verdienen in Kasachstan», Handelsblatt, 19 июля, 2010, <https://www.handelsblatt.com/politik/deutschland/kanzlerbesuch-deutsche-unternehmen-verdienen-inkasachstan/3493514.html%20/>

<sup>45</sup> «51000-0003: Aus- und Einfuhr (Außenhandel): Deutschland, Jahre, Länder», Statistisches Bundesamt Deutschland - GENESIS-Online, 15 октября 2023 г., <https://www-genesis.destatis.de/genesis//online?operation=table&code=51000->

# РЕКОМЕНДАЦИИ

**Помощникам глав государств стран Центральной Азии по внешней политике/международному сотрудничеству:**

**1. Продумать вариант анонсирования концепта внешней политики стран Центральной Азии «Сближая горизонты»** (на англ. «Bridging Horizons») на одной из консультативных встреч глав Центральной Азии. Более подробно концепт описан в предыдущей части работы.

**2. Разработать стратегию сотрудничества стран Центральной Азии в Центральной и Восточной Европе** по примеру стратегии Венгрии в странах Центральной Азии. Данный документ мог бы включать в себя страны, на которые был бы сделан больший акцент с учетом их влияния в Европейском Союзе и прогнозов экономического роста. Кроме того, данная стратегия, по примеру венгерской внешней политики в ЦА, может содержать определенные шаги по укреплению сотрудничества. К примеру:

2.1 Первый шаг – создание межведомственной комиссии по экономическому сотрудничеству;

2.2 Второй шаг – организация совместных бизнес-форумов;

2.3 Третий шаг – подписание дорожной карты сотрудничества;

2.4 Четвертый шаг – создание фонда развития совместных проектов (при этом не только на территории стран ЦА, но и на территории стран ЦВЕ с возможностью экспорта из Центральной Азии).

2.5 Пятый шаг – создание совместных торгово-производственных баз.

3. Если какая-то из стран ЦА понимает, что у нее недостаточно ресурсов для продвижения концепта «Сближая горизонты» (или аналогичного ему), то **следует разработать информационную стратегию по привлечению внимания среди лиц принимающих решения в странах ЦВЕ**, чтобы они могли продвигать аналогичную венгерскую стратегию «Открытость на Восток» в странах ЦА. Акцент стоит сделать на социальных сетях и на сотрудничестве с аналитическими центрами.

3.1 Первый шаг – изучить медиа ландшафт рассматриваемого государства. К примеру, Узбекистан заинтересован в развитии сотрудничества с Румынией в транспортно-логистической сфере. Нужно определить, в каких социальных сетях (LinkedIn, Facebook, X и т. д.) сидят лица, которые ответственны за деятельность в данной сфере в Румынии.

3.2 Второй шаг – профильным организациям из Узбекистана (в большинстве из которых, скорее всего, есть отделы по международному сотрудничеству) нужно создавать страницы с информацией по привлекательности Узбекистана в данной сфере. Это могут быть как группы по типу «Friends of Uzbekistan» или же «Logistics in Uzbekistan», либо же персональные блоги. Можно создать группу по интересам, к



примеру, по логистике и публиковать в ней информацию по данной тематике, но с периодичным акцентом на Узбекистане или на любой другой стране Центральной Азии. Страницы могут вестись как на румынском или на любом другом языке стран ЦВЕ, так и на английском, чтобы попытаться меньшими средствами охватить большие группы.

3.3 Третий шаг – нужно привлекать внимание ответственных лиц в заинтересованной Узбекистаном сфере на контент на данных страницах. К примеру, в LinkedIn это делается сравнительно легко, через поиск сотрудников в организациях, к ним после можно добавиться. Самое главное – это выиграть внимание. В социальных сетях также представлены медиа и через нацеленные публикации в социальных сетях можно привлечь косвенно их интерес к более активному освещению событий в странах Центральной Азии.

3.4 Другим важным элементом информационной стратегии может стать сотрудничество с аналитическими центрами и порталами по публикациям. **Это открывает возможность предоставлять лицам, которые консультируют государственные или околосударственные организации стран ЦВЕ получать своевременную информацию о положении дел в странах Центральной Азии.**

3.5 Первый шаг – определить наиболее важные темы сотрудничества со странами ЦВЕ и соответствующие аналитические центры и порталы.

3.6 Второй шаг – достичь договоренности о возможности взаимных публикаций на страницах друг друга по приоритетным тематикам. К примеру, в Венгрии действует сайт Фонда экономических исследований «Oeconomus», на котором часто выходят статьи о странах Центральной Азии. Можно было бы договориться, к примеру, о публикации авторов из Казахстана на сайте данного института и, соответственно, о возможности публикации авторов из Венгрии на сайте Института экономических исследований Казахстана.

3.7 Третий шаг – проводить оценку эффективности данных действий и соответственно ее корректировать. Оценивать стоит по таким индикаторам как количество ссылок на материалы на сайтах аналитических центров и порталов, использование данных материалов для подготовки статей в зарубежных СМИ, рост или снижение публикуемых материалов экспертным сообществом стран ЦВЕ о Центральной Азии.

**4. Предложить создание двусторонних аналитических организаций по развитию двусторонних отношений.** К примеру, казахстанско-венгерский институт изучения двусторонних отношений. Данные организации будут предоставлять актуальную информацию по развитию двусторонних отношений и о потенциальных сферах для дальнейшего взаимодействия.

**5. Предложить провести форум в формате «ЦВЕ-ЦА» либо на уровне глав государств, либо на уровне руководителей внешнеполитических ведомств.** Страны Центральной Азии участвуют во многих форматах многостороннего сотрудничества, этот тренд набрал обороты особенно после 2022 года. В рамках формата «ЦВЕ-ЦА» можно проводить встречи по обмену мнениями касательно двустороннего сотрудничества и для анонсирования новых совместных проектов.

## Рекомендации для внешнеполитических ведомств стран Центральной Азии:

**1. Продвигать в информационном поле стран ЦВЕ национальные бренды Центральной Азии.** Особенно важно связать данный бренд с местной культурой каждого отдельного государства. При этом не должна выстраиваться прямая коммуникация об интересах стран ЦА. Это должен быть побочный эффект, тогда он будет более привлекателен для большой аудитории. То есть аудитория узнает больше про страны Центральной Азии, отчего эти страны становятся более привлекательными для сотрудничества. К примеру,

1.1 Концепт национального бренда Казахстана, связанный с культурой Польши: «Силк-Вейв: Путь Дружбы» (Отсылая к Шелковому Пути и волнам реки Висла). Основная идея: использование общей истории и культурных связей между Казахстаном и Польшей для создания бренда, который подчеркивает дружбу, сотрудничество и общие ценности двух наций.

**2. Запустить совместные медиа-кампании,** направленные на формирование положительного восприятия друг друга и понимания между странами. Это может включать в себя совместные телевизионные проекты, фильмы и документальные передачи.

**3. Создать программы поддержки молодежных проектов и инициатив,** направленных на укрепление взаимопонимания и сотрудничества молодежи двух регионов. Это может включать обмен студентами, стажировки и совместные стартапы.

3.1 Создать объединение студенческой молодежи из Центральной Азии в Европе. Данное объединение могло бы проводить мероприятия и продвигать культуру стран региона. Анонсировать создание данного объединения можно на следующем саммите «Центральная Азия – Европейский Союз». Возможен формат создания совместных студенческих объединений в формате «казахстанско-польское студенческое объединение»

**4. Составить несколько общерегиональных инвестиционных предложений для продвижения в ЦВЕ.** Это могут быть производственные проекты с цепочками поставок в разных частях стран Центральной Азии (Могут быть включены от двух до 5 государств) по периметру прохождения Среднего коридора с возможностью экспорта данных товаров в Россию или Китай. Совместные усилия стран позволят сделать продвижение данных проектов более эффективным.

## Рекомендации для квази-государственных или государственных аналитических центров стран Центральной Азии:

**1. Открывать при аналитических институтах центры изучения стран Европы,** либо с более глубоким уклоном на изучение стран ЦВЕ. Для выстраивания отношений с регионом необходимо понимать внутрорегиональные и внутривосточные процессы.

**2. Запускать программы прохождения взаимных стажировок для исследователей из Центральной Азии и стран Центральной и Восточной Европы.** Данные программы могут помочь экспертам лучше знакомиться со странами и налаживать контакты с экспертным сообществом стран ЦВЕ, что отразится на качестве исследований



о регионе.

**3. Создать ассоциацию исследователей стран Европейского Союза.** Главная задача ассоциации - постоянный обмен знаниями между местными экспертами по странам ЕС через проведение дискуссий, конференций и других мероприятий.



## ЗАКЛЮЧЕНИЕ

В последние годы динамика отношений между Центральной Азией и Центральной и Восточной Европой претерпела значительные изменения. Сложное переплетение политических, экономических и дипломатических связей определило траекторию их взаимодействия. В политическом плане наблюдается заметное увеличение числа визитов на высшем уровне, что свидетельствует об углублении дипломатических связей. В экономическом плане, несмотря на явный рост торговых отношений, сохраняется определенный дисбаланс, при котором страны ЦА зачастую импортируют из ЦВЕ больше, чем экспортируют. Такая динамика торговли в сочетании с характером обмениваемых товаров создает как возможности, так и проблемы на будущее.

В дипломатическом плане наличие посольств и миссий позволяет наглядно оценить обоюдное важное значение регионов друг к другу. Центральноазиатские страны, активно взаимодействуя с ЦВЕ, по-прежнему отдают предпочтение традиционным западноевропейским державам, таким как Германия и Франция. Однако если оценивать ЕС через призму региона, то становится очевидным, что ЦВЕ уступает Западной Европе по уровню дипломатического представительства. В частности, Венгрия выступает в качестве одного из самых ключевых игроков на этом ландшафте. Ее активная внешняя политика, определяемая стратегией «Открытость на Восток», подчеркивает намерение диверсифицировать экономические отношения и позиционировать себя в качестве важного европейского игрока в Центральной Азии. Это не только риторика, но и реальные инициативы, будь то партнерство в области энергетики или образовательные обмены.

В заключение следует отметить, что развивающиеся отношения между Центральной Азией и Центральной и Восточной Европой многогранны и характеризуются как многообещающими, так и сложными перспективами. Несмотря на то, что существуют очевидные возможности для роста и сотрудничества, особенно с такими странами, как Венгрия, ведущими в этом направлении, необходимо решать присущие им проблемы, особенно в области динамики торговли. Для обеспечения устойчивого будущего необходим сбалансированный подход, сочетающий политический диалог, экономические предприятия и культурные обмены. Центральноазиатские страны, стремящиеся к укреплению связей с ЦВЕ, могли бы выиграть от целостной стратегии, отражающей методичный подход, который демонстрируют такие страны, как Венгрия.



# СПИСОК ИСТОЧНИКОВ

1. «Венгерский „Эксимбанк“ Выделит €50 млн на Создание Кыргызско-Венгерского Фонда Развития», 28 июля, 2020, <https://economist.kg/novosti/2020/09/28/vengerskij-eksimbank-vydelit-e50-mln-na-sozdanie-kyrgyzsko-vengerskogo-fonda-razvitiya/>.
2. Газета.uz. «Промзону для компаний Венгрии начнут строить в Ташкенте», 9 января, 2023, <https://www.gazeta.uz/ru/2023/01/09/industrial-zone/>.
3. Газета.uz. «„Пытаемся найти с Узбекистаном возможности совместной добычи газа“ — премьер Венгрии», 10 ноября, 2022, <https://www.gazeta.uz/ru/2022/11/10/orban/>.
4. Газета.uz. «ОТР Bank официально стал владельцем „Ипотека-банка“», 13 июня, 2023, <https://www.gazeta.uz/ru/2023/06/13/ipoteka-bank/>.
5. Гусейнов, Эльданиз. «Влияние Германии на социально-экономическое положение в Европе». HEARTLAND Expert Analytical Center, 15 мая, 2023, <https://heartland.asia/influence-of-germany-on-the-socio-economic-situation-in-europe/>.
6. Гусейнов, Эльданиз. «Двусторонние отношения Венгрии со странами Центральной Азии: сравнительный анализ», 40–50. Алматы, Казахстан: Казахстанско-Немецкий Университет, 2022.
7. Гусейнов, Эльданиз. «Инновационное Развитие в Венгрии и Сотрудничество в Сфере НИОКР со Странами Центральной Азии». HEARTLAND Expert Analytical Center, 1 января, 2023, <https://heartland.asia/innovative-development-in-hungary/>.
8. Гусейнов, Эльданиз. «Центральная Азия и Европа: как анализ состава сотрудников ЕС может помочь навести мосты?» Central Asian Bureau for Analytical Reporting, 24 июля, 2023, <https://cabar.asia/ru/tsentralnaya-aziya-i-evropa-kak-analiz-sostava-sotrudnikov-es-mozhet-pomoch-navesti-mosty>.
9. Жолквер, Никита. «Назарбаев открыл год Казахстана в Германии». Deutsche Welle, 3 февраля, 2009, <https://www.dw.com/ru/a-3999931>.
10. Информационное агентство Фергана. «Туркменистан и Венгрия заключили „политическое соглашение“ о поставках газа в Европу», 22 августа, 2023, <https://fergana.agency/news/131080/>.
11. Исмаилов, Эмиль. «Инвестиции венгерской компании MOL в Азербайджан достигли \$2 млрд». Apa.az, 1 июня, 2023, <https://apa.az/energetika-i-promyshlennost/investicii-vengerskoi-kompanii-mol-v-azerbaidzan-dostigli-2-mlrd-523978?locale=ru>.
12. Кыргыз Республикасынын Тышкы Иштер Министрлиги. «Диппредставительства иностранных государств в КР». Было доступно 15 октября, 2023, [http://mfa.kg/diplomatic-missions-in-kr/dip-in-kr-2\\_ru.html](http://mfa.kg/diplomatic-missions-in-kr/dip-in-kr-2_ru.html).
13. Министерство иностранных дел Республики Таджикистан. «Дипломатические представительства Таджикистана за рубежом». Было доступно 15 октября, 2023, <https://www.mfa.tj/ru/main/ministerstvo/predstavitelstva-tadzhikistana-za-rubezhom>.
14. Министерство иностранных дел Республики Таджикистан. «Посольства и представительства международных организаций в Таджикистане», 1 ноября, 2020, <https://mfa.tj/ru/main/view/114/posolstva-i-predstavitelstva-mezhdunarodnykh-organizatsii-v-tadzhikistane>.
15. Министерство иностранных дел Республики Узбекистан. «О консульских округах дипломатических представительств и консульских учреждений Республики Узбекистан за рубежом». Было доступно 15 октября, 2023, <https://mfa.uz/ru/ru/pages/o-konsulskix-okrugax-diplomat>.
16. Министерство иностранных дел Республики Узбекистан. «Посольства в Республике Узбекистан». Было доступно 15 октября, 2023, <https://mfa.uz/ru/pages/diplomaticheskij-korpus>.
17. Министерство иностранных дел Туркменистана. «Дипломатические представительства и консульские учреждения Туркменистана». Было доступно 15 октября, 2023, <https://www.mfa.gov.tm/index.php/ru/consulates?breadcrumbs=no>.
18. Министерство иностранных дел Туркменистана. «Дипломатические представительства иностранных государств и международных организаций, аккредитованные в Туркменистане». Было доступно 15 октября, 2023, <https://www.mfa.gov.tm/ru/articles/64?breadcrumbs=no>.
19. Официальный веб-сайт Президента Республики Узбекистан. «Лидеры Узбекистана и Венгрии посетили совместный научный центр», 30 марта, 2021, <https://president.uz/ru/lists/view/4267>.
20. Официальный портал МИД КР. «Подписана Совместная декларация об укреплении и развитии стратегического партнерства между Кыргызстаном и Венгрией», 13 февраля, 2023,

<http://mfa.gov.kg/ru/osnovnoe-menyu/press-sluzhba/novosti/podpisana-sovmestnaya-deklaraciya-ob-ukreplenii-i-razvitii-strategicheskogo-partnerstva-mezhdu-kyrgyzstanom-i-vengriye>.

21. Официальный сайт Президента Республики Казахстан. «Касым-Жомарта, Токаев принял участие во второй встрече глав государств Центральной Азии и Президента Европейского Совета», 2 июня, 2023, <https://www.akorda.kz/ru/kasym-zhomart-tokaev-prinyal-uchastie-vo-vtoroy-vstreche-glav-gosudarstv-centralnoy-azii-i-prezidenta-evropeyskogo-soveta-254825>.

22. Правительство портал Республики Узбекистан. «Узбекистан и Словения: партнёрство во имя устойчивого развития», 10 февраля, 2023, <https://admin.portal.gov.uz/ru/news/view/36443>.

23. Торгово-промышленная палата Кыргызской Республики. «Посольства Кыргызской Республики за рубежом». Было доступно 15 октября, 2023, <https://cci.kg/o-kyrgyzskojj-respublike/%D0%9F%D0%BE%D1%81%D0%BE%D0%BB%D1%8C%D1%81%D1%82%D0%B2%D0%B0%20%D0%9A%D1%8B%D1%80%D0%B3%D1%8B%D0%B7%D1%81%D0%BA%D0%BE%D0%B9%20%D0%A0%D0%B5%D1%81%D0%BF%D1%83%D0%B1%D0%BB%D0%B8%D0%BA%D0%B8%20%D0%B7%D0%B0%20%D1%80%D1%83%D0%B1%D0%B5%D0%B6%D0%BE%D0%BC.html>.

24. Торгово-промышленная палата Узбекистана. «Узбекистан-Венгрия: расширяется сотрудничество в сфере логистики», 28 июля, 2023, <https://chamber.uz/ru/news/9065>.

25. Электронное правительство Республики Казахстан. «Контакты зарубежных дипломатических представительств и консульских учреждений в Казахстане», 5 декабря, 2022, [https://egov.kz/cms/ru/articles/foreign\\_dip\\_missions\\_rk](https://egov.kz/cms/ru/articles/foreign_dip_missions_rk).

26. Электронное правительство Республики Казахстан. «Контакты посольств Казахстана за рубежом», 19 сентября, 2023, [https://egov.kz/cms/ru/articles/kz\\_foreign\\_establishments](https://egov.kz/cms/ru/articles/kz_foreign_establishments).

27. Baranyi, Tamás Péter. «Hungary's Role in the Organization of Turkic States as an Observer State: Limitations and Opportunities». PERCEPTIONS: Journal of International Affairs 27, вып. 1 (26 июля, 2022.): 121–36.

28. Bossuyt, Fabienne. «Between National and European Foreign Policy: The Role of Latvia and Romania in the EU's Policy towards Central Asia». Southeast European and Black Sea Studies 17, вып. 3 (3 июля, 2017.): 441–60. <https://doi.org/10.1080/14683857.2017.1361897>.

29. Central Bank of the Republic of Azerbaijan. «External Sector Statistics», 2022, <https://www.cbar.az/page-43/external-sector-statistics?language=en>.

30. «Chevron продала все свои активы в Азербайджане», 17 апреля, 2020, <https://neftegaz.ru/news/shelf/543051-chevron-prodala-vse-svoi-aktivy-v-azerbaydzhan/?ysclid=ln92qer6p9877487187>.

31. Garai, Nikolett, Máté Szalai, Pál Gyene, Zoltán Egeresi, и Tamás Kozma. «Mire használható Magyarország megfigyelői státusza a Türk Tanácsban?» Budapest: Külügyi és Külgazdasági Intézet, 2021,

32. Gusseinov Eldaniz. «Kazahsztán és Magyarország kétoldalú kapcsolatai az ukrajnai háború árnyékában». Oeconomus Gazdaságkutató Alapítvány, 25 января, 2023, <https://www.oeconomus.hu/oecoglobus/kazahsztan-es-magyarország-ketoldalú-kapcsolatai-az-ukrajnai-haboru-arnyekaban/>.

33. Gusseinov, Eldaniz. «Magyarország és a türk államok közötti együttműködés politikai és gazdasági lehetőségei: a jelenlegi tendenciák vizsgálata = Political and Economic Opportunities for Cooperation Between Hungary and Turkic States: An Analysis of Current Trends». KÜLÜGYI MŰHELY 5, вып. 1–2 (2023.): 467–96.

34. HEPA Magyar Exportfejlesztési Ügynökség. «Magyar-Üzbég Üzleti Fórum», 28 марта, 2023, <https://hepa.hu/hirek/magyar-uzbeg-uzleti-forum>.

35. <https://2015-2022.miniszterelnok.hu/en/>. «Prime Minister Viktor Orbán's speech at the 7th Summit of the Cooperation Council of Turkic Speaking States», 15 октября, 2019, <https://2015-2022.miniszterelnok.hu/prime-minister-viktor-orbans-speech-at-the-7th-summit-of-the-cooperation-council-of-turkic-speaking-states/>.

36. International Trade Center. «Trade Map - Trade statistics for international business development», 2 октября, 2023, <https://www.trademap.org/Index.aspx>.

37. Ipoteka Bank. «Tranzaksiya amalga oshdi: OTP Bank Ipoteka-bankni sotib oldi», 13 июня, 2023, [https://www.ipotekabank.uz/uz/news/ipotekabank\\_otpgroup/](https://www.ipotekabank.uz/uz/news/ipotekabank_otpgroup/).

38. Irimescu, Lisa. «Hungary's Eastern Opening: Political and Economic Impacts». KKI Policy Brief, 2019, [https://www.academia.edu/41941492/Hungary\\_s\\_Eastern\\_Opening\\_Political\\_and\\_Economic\\_Impacts](https://www.academia.edu/41941492/Hungary_s_Eastern_Opening_Political_and_Economic_Impacts).

39. Központi Statisztikai Hivatal. «Külföldi hallgatók száma országok szerint». Было доступно 15 октября, 2023, <https://statinfo.ksh.hu/Statinfo/haViewer.jsp>.

40. Mészáros, Tamás R. «As Hungary Lauds Its „Eastern Opening“ Policy, Statistics Fail to Show Benefits». www.euractiv.com, 12 мая, 2021, <https://www.euractiv.com/section/economy-jobs/news/as-hungary-lauds-its-eastern-opening-policy-statistics-fail-to-show-benefits/>.



41. News Central Asia (nCa). «Туркменистан и Словения Проведут Заседание Межправительственной Комиссии, Рассматривают Возможность Визитов На Высшем Уровне», 1 февраля, 2023, <https://www.newscentralasia.net/2023/02/01/turkmenistan-i-sloveniya-provedut-zasedaniye-mezhpravitelstvennoy-komissii-rassmatrivayut-vozmozhnost-vizitov-na-vysshem-urovne/>.
42. Shahbazov, Parviz. «In #Bucharest, We Signed the #MoU with Counterparts from #Georgia, #Romania and #Hungary on the Establishment of a Joint Venture between 4 Countries for the Implementation of the Project, Which Envisages the #GreenEnergy Transmission from the #CaspianSea to #Europe.». X, 25 июля, 2023, <https://twitter.com/ParvizShahbazov/status/1683759570512932864>.
43. «Programme of the Romanian Presidency of the Council of the European Union 1 January – 30 June 2019». Brussels: Council of the EU, 2019.
44. Reintjes, Dominik. «Auf ins Ausland?: Von wegen Panikmache: Die Gefahr der Deindustrialisierung in drei Grafiken». Wirtschaftswoche, 24 марта, 2023, <https://www.wiwo.de/erfolg/management/auf-ins-ausland-von-wegen-panikmache-die-gefahr-der-deindustrialisierung-in-drei-grafiken/29054580.html>.
45. Sarnyai, Gábor. «The Eastern Opening Policy Doesn't Appear to Be Profitable for Hungary». Hungary Today, 10 октября, 2018, <https://hungarytoday.hu/the-eastern-opening-policy-doesnt-appear-to-be-profitable-for-hungary/>.
46. Statistisches Bundesamt Deutschland - GENESIS-Online. «51000-0003: Aus- und Einfuhr (Außenhandel): Deutschland, Jahre, Länder». 15 октября, 2023, <https://www-genesis.destatis.de/genesis//online?operation=table&code=51000-0003&bypass=true&levelindex=0&levelid=1697370103188#abreadcrumb>.
47. Tengrinews.kz. «Казахстан и Германия стали стратегическими партнерами», 9 февраля, 2012, [https://tengrinews.kz/kazakhstan\\_news/kazakhstan-i-germaniya-stali-strategicheskimi-partnerami-207779/](https://tengrinews.kz/kazakhstan_news/kazakhstan-i-germaniya-stali-strategicheskimi-partnerami-207779/).
48. Václav, Smolka. «15.-25. dubna 2023: Premiér Fiala navštíví Filipíny, Indonésii, Singapur, Vietnam, Kazachstán a Uzbekistán». Vláda České Republiky, было доступно 26 сентября, 2023, <https://www.vlada.cz/cz/media-centrum/ocekavane-udalosti/15--25--dubna-2023-premier-fiala-navstivi-filipiny--indonesii--singapur--vietnam--kazachstan-a-uzbekistan-204326/#>.
49. Veres, Szabolcs. «Magyar miniszterelnöki látogatás Türkmenisztánban». Eurázsia Központ, 15 июня, 2023, <https://eurasiacenter.hu/2023/06/15/magyar-miniszterelnoki-latogatas-turkmenisztanban/>.

## ПРИЛОЖЕНИЕ 1 – ТАБЛИЦЫ

Страны ЦВЕ	2013	2014	2015	2016	2017	2018	2019	2020	2021	2022
Болгария	98540	39066	80017	47314	203951	183430	285118	207497	354479	142395
Венгрия	64086	53531	19654	14208	39178	26187	10260	9362	15351	10929
Латвия	357788	263399	121132	93506	74436	57336	48647	36164	33981	181952
Литва	126070	285109	100600	240905	554362	660789	318115	360637	356272	446374
Польша	679497	595684	789188	505031	575172	891254	529590	363135	386590	770763
Румыния	2396490	3152960	1343375	724412	925560	1497674	1731915	1263683	1521128	2512756
Словакия	40287	40454	7716	8332	14612	8284	1757	1798	1195	1897
Словения	23275	23998	18239	23848	26569	10859	17073	7346	9331	54164
Хорватия	457402	232775	134801	11449	304087	341606	110433	311559	661843	340949
Чехия	87615	95966	90722	65817	77266	80288	73209	70232	87230	123664
Эстония	4712	1411	14996	8275	11152	4768	5208	1358	4623	58663

Таблица 1. Экспорт Казахстана в страны Центральной и Восточной Европы с 2013 по 2022 гг. в тыс.долл. США; Источник: Центр международной торговли

Страны ЦВЕ	2013	2014	2015	2016	2017	2018	2019	2020	2021	2022
Болгария	65604	56205	31756	20803	37337	29710	48618	36979	35881	38867
Венгрия	144227	136895	68348	87274	117265	113027	92006	101568	123262	161297
Латвия	74178	60862	27606	23199	23795	26118	29755	22281	24335	34226
Литва	191041	150127	69719	53870	167927	66398	84498	111537	97569	137934
Польша	507910	429328	292245	227037	326953	283245	338069	312826	371299	587473
Румыния	89998	119347	76485	78301	66754	177510	96215	73833	48415	142115
Словакия	109318	146191	54616	18578	38456	53355	39964	67500	82764	118336
Словения	119875	95341	38114	56053	86217	65276	94446	68401	62807	75096
Хорватия	16397	17686	11111	6547	12872	11483	8954	21252	19136	20484
Чехия	358406	357317	172550	179502	190059	212084	241812	279027	165465	299380
Эстония	31359	56289	23774	23800	20534	22137	11258	10964	14231	63316

Таблица 2. Импорт Казахстана из стран Центральной и Восточной Европы с 2013 по 2022 гг. в тыс.долл. США; Источник: Центр международной торговли

Страны ЦВЕ	2017	2018	2019	2020	2021	2022
Болгария	4041	3213	4311	1812	13568	41479
Венгрия	101	342	169	310	799	3161
Латвия	73624	34652	32856	31692	49319	76249
Литва	5294	10761	21666	31451	60200	70764
Польша	35333	36359	39936	56759	86851	127587
Румыния	901	1150	1202	1699	5783	9754
Словакия	275	71	1984	420	64	1412
Словения	639	119	83	118	336	1330
Хорватия	63	192	0	194	256	504
Чехия	5441	4350	4772	3144	4885	7353
Эстония	1640	15708	3665	3852	7776	16398

Таблица 3. Экспорт Узбекистана в страны Центральной и Восточной Европы с 2017 по 2022 гг. в тыс.долл. США; Источник: Центр международной торговли



Страны ЦВЕ	2017	2018	2019	2020	2021	2022
Болгария	12956	17548	23393	23184	26710	34531
Венгрия	53885	47784	70382	108700	113544	87993
Латвия	203000	382410	310165	326258	170494	145608
Литва	257749	276609	441907	471193	437062	397352
Польша	68654	120885	121618	128880	159120	214191
Румыния	16355	21008	30139	16888	18277	47895
Словакия	9611	9303	8970	11063	15168	22589
Словения	24806	34562	44726	56901	75180	103505
Хорватия	461	169	377	111	640	635
Чехия	78926	63595	147432	456151	128992	123131
Эстония	31553	24057	47349	41823	41405	74751

Таблица 4. Импорт Узбекистана из стран Центральной и Восточной Европы с 2017 по 2022 гг. в тыс. долл. США; Источник: Центр международной торговли

Страны ЦВЕ	2013	2014	2015	2016	2017	2018	2019	2020	2021	2022
Болгария	8678	5147	5475	4548	3732	7628	6419	5239	5139	1477
Венгрия	98	93	108	216	28	149	74	293	200	567
Латвия	1411	3863	1969	2950	2649	5564	3001	2863	1839	1934
Литва	3428	4913	3794	7546	15401	46226	17134	3856	2102	5850
Польша	2094	4327	3063	1758	1936	1761	1337	879	2212	2950
Румыния	747	769	1586	2329	374	728	968	840	464	5267
Словакия	108	15	43	11	84	123	68	0	3	642
Словения	10	40	50	57	78	343	378	261	396	84
Хорватия	107	11	21	72	28	77	30	181	186	358
Чехия	364	1550	190	67	643	398	149	159	566	1070
Эстония	128	1	0	225	648	422	591	615	1197	678

Таблица 5. Экспорт Кыргызстана в страны Центральной и Восточной Европы с 2013 по 2022 гг. в тыс. долл. США; Источник: Центр международной торговли

Страны ЦВЕ	2013	2014	2015	2016	2017	2018	2019	2020	2021	2022
Болгария	8758	2955	7145	3841	9559	11651	11821	7083	6837	5132
Венгрия	13096	18556	8660	10135	7486	10108	6824	7838	8063	7452
Латвия	14660	44509	9801	5602	6950	7114	5708	5719	5611	7448
Литва	18574	297894	15068	8139	27573	35967	25734	22761	32052	66688
Польша	35846	31596	23373	15350	22784	22199	23648	25069	22281	36779
Румыния	8312	4182	7975	5498	5093	3866	3184	2029	3828	6419
Словакия	2203	3444	1050	1486	710	2619	1700	2749	2859	4004
Словения	10037	17178	9195	10599	11694	11533	11098	13613	13234	13050
Хорватия	816	990	206	390	414	347	222	471	392	514
Чехия	12473	11469	7076	7417	12088	7162	8088	6381	5972	16642
Эстония	14708	13591	1344	731	659	1070	796	1941	1059	2200

Таблица 6. Импорт Кыргызстана из стран Центральной и Восточной Европы с 2013 по 2022 гг. в тыс. долл. США; Источник: Центр международной торговли

Страны ЦВЕ	2013	2014	2015	2016	2017	2018	2019	2020	2021	2022
Болгария	71286	49689	6960	10539	9883	9125	16788	12269	36025	6417
Венгрия	263	53	75	1536	22	47	0	555	963	22500
Латвия	69	44	35	0	0	23	68	15	44	2
Литва	3267	5050	274	830	396	305	1134	679	858	1907
Польша	5583	7290	3476	4342	1802	2573	1085	3476	4688	36051
Румыния	3692	21863	92358	104086	48935	4143	164377	92718	17123	7588
Словакия	208	99	37	25	31	1	35	62	1	1083
Словения	0	284	12	21	1	0	3	1	0	184
Хорватия	0	0	0	0	0	2	40754	0	0	10331
Чехия	1969	850	295	614	593	517	656	192	47	5
Эстония	32	37	22	10	17	28	5	64	37	2208

Таблица 7. Экспорт Туркменистана в страны Центральной и Восточной Европы с 2013 по 2022 гг. в тыс. долл. США; Источник: Центр международной торговли

Страны ЦВЕ	2013	2014	2015	2016	2017	2018	2019	2020	2021	2022
Болгария	7809	26439	11195	2873	2557	1844	4212	2362	1448	2664
Венгрия	111590	26919	53201	30175	17620	14397	15047	14040	9181	6310
Латвия	10098	12271	22378	21091	10017	7688	3821	3200	3199	4520
Литва	34121	34532	33644	19813	11699	9422	17243	21115	21134	16307
Польша	44327	60441	48393	54533	38010	21604	23317	29831	34759	15818
Румыния	14804	21592	16078	27642	5281	950	2301	4935	1562	4750
Словакия	5402	2896	3288	1507	1857	1825	857	1125	293	933
Словения	15745	18620	17901	22179	11856	8415	10823	10353	4841	14074
Хорватия	318	40918	39015	2291	1174	116	83	638	112	30
Чехия	23748	27069	21024	24565	20054	6293	7064	8474	14376	18875
Эстония	8063	13632	29590	14710	12904	15750	1717	2083	5398	10296

Таблица 8. Импорт Туркменистана из стран Центральной и Восточной Европы с 2013 по 2022 гг. в тыс. долл. США; Источник: Центр международной торговли

Страны ЦВЕ	2014	2015	2016	2017	2018	2019	2020	2021	2022
Болгария	1243	516	793	663	765	3876	729	760	1237
Венгрия	3363	2613	4920	1780	1448	2264	1482	934	1574
Латвия	8286	4806	1190	2365	1475	1173	3758	778	1501
Литва	13987	9978	8137	8349	10164	12747	10526	9860	16384
Польша	11398	6839	6413	6799	9081	10571	7618	9886	21062
Румыния	1572	988	553	648	1189	3322	844	1253	1445
Словакия	175	1303	421	261	751	1613	1255	929	631
Словения	1510	740	1587	795	1485	1590	1671	1561	1988
Хорватия	57	58	85	246	49	15	21	168	29
Чехия	7852	3769	3790	3229	4903	4020	3544	4602	5256
Эстония	1878	365	257	1733	3234	182	314	425	460

Таблица 10. Импорт Туркменистана из стран Центральной и Восточной Европы с 2013 по 2022 гг. в тыс. долл. США; Источник: Центр международной торговли



Страны ЦВЕ	2014	2015	2016	2017	2018	2019	2020	2021	2022
Болгария	70	15	0	0	0	0	0	0	22
Венгрия	0	3	0	0	0	25	11	0	0
Латвия	2899	3602	5122	2468	8879	12758	10094	5010	7361
Литва	774	228	1509	440	73	293	19	431	1680
Польша	651	656	153	143	264	388	839	1443	1865
Румыния	0	0	162	91	0	0	0	0	0
Словакия	0	0	3	0	0	0	1	9	
Словения	0	0	0	0	0	0	0	0	0
Хорватия	0	0	0	0	0	1656	4405	5353	3568
Чехия	300	88	108	1	33	329	302	329	105
Эстония	0	151	586	0	134	0	0	0	0

Таблица 9. Экспорт Туркменистана в страны Центральной и Восточной Европы с 2013 по 2022 гг. в тыс.долл. США; Источник: Центр международной торговли

Название организации	Название проекта	Сумма выделенных средств в долларах США
Венгерский университет сельского хозяйства и естественных наук	Идентификация ферментов с новым промышленным потенциалом для деградации загрязняющих углеводородов с помощью методов, основанных на искусственном интеллекте	176 802
Венгерский университет сельского хозяйства и естественных наук	Повышение эффективности опрыскивания в растениеводстве путем распознавания периодов роста растений с помощью конволюционных нейронных сетей	161 299
Обудский университет	Основанные на фактических данных цифровые решения в области здравоохранения для поддержки местных процедур обеспечения безопасности пациентов	178 642
Университет Ньиредьхаза	Поддержка органического и традиционного сельского хозяйства с помощью геоинформатики	165 138
Дебреценский университет	Двустороннее сотрудничество в области НИОКР для разработки прототипов различных растительных активных ингредиентов и предложения по промышленному масштабированию	178 642

Таблица 11. Финансируемые проекты Министерством культуры и инноваций в рамках конкурса предложений «Поддержка венгерского участия в программе прикладных исследований и программе развития венгерско-узбекского сотрудничества».

Источник: Национальный офис по исследованиям, развитию и инновациям Венгрии

## ПРИЛОЖЕНИЕ 2 – РИСУНКИ

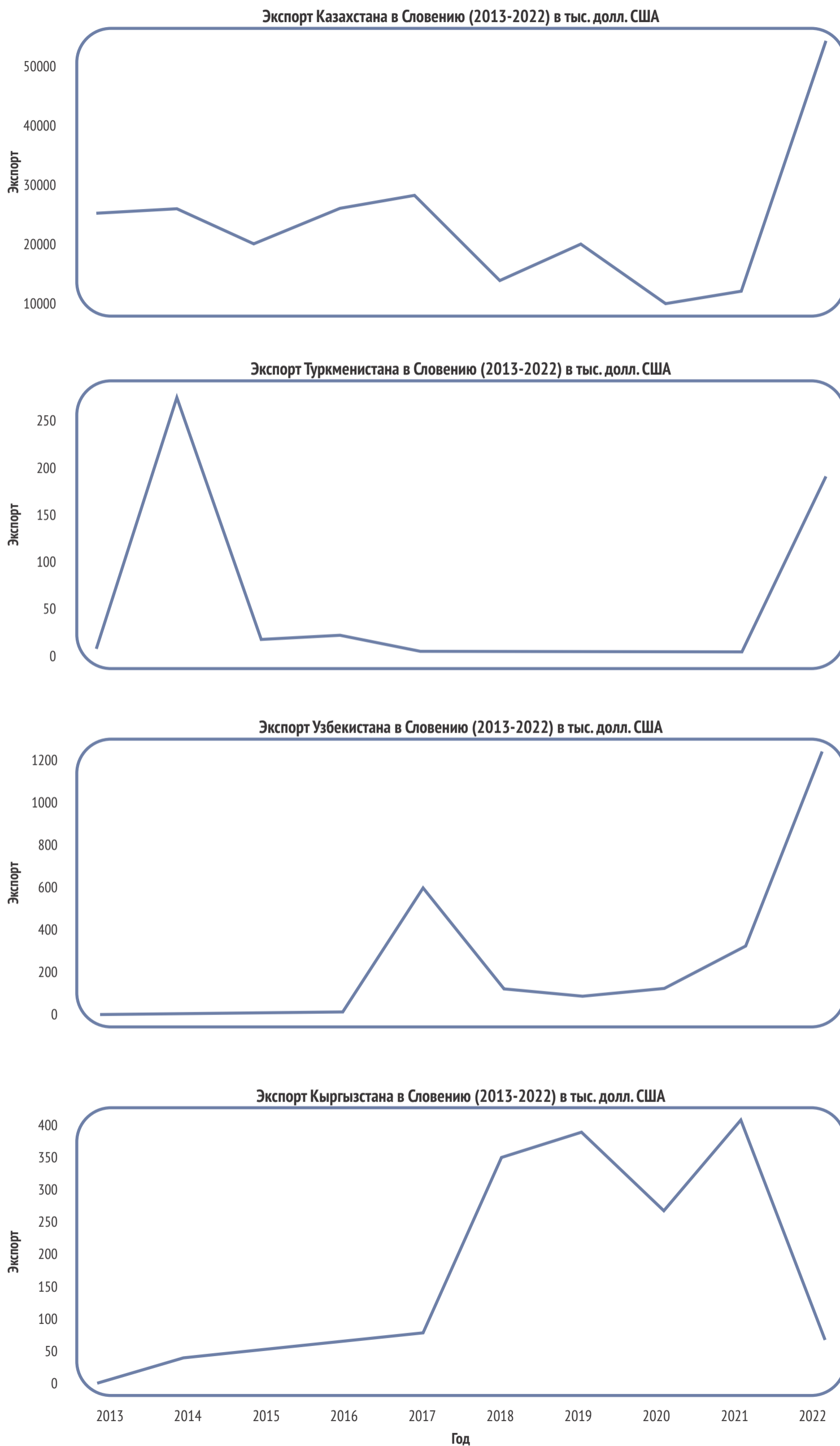


Рисунок 9. Экспорт из стран Центральной Азии в Словению (2013-2022) в тыс. долл. США  
Источник: Международный Центр торговли



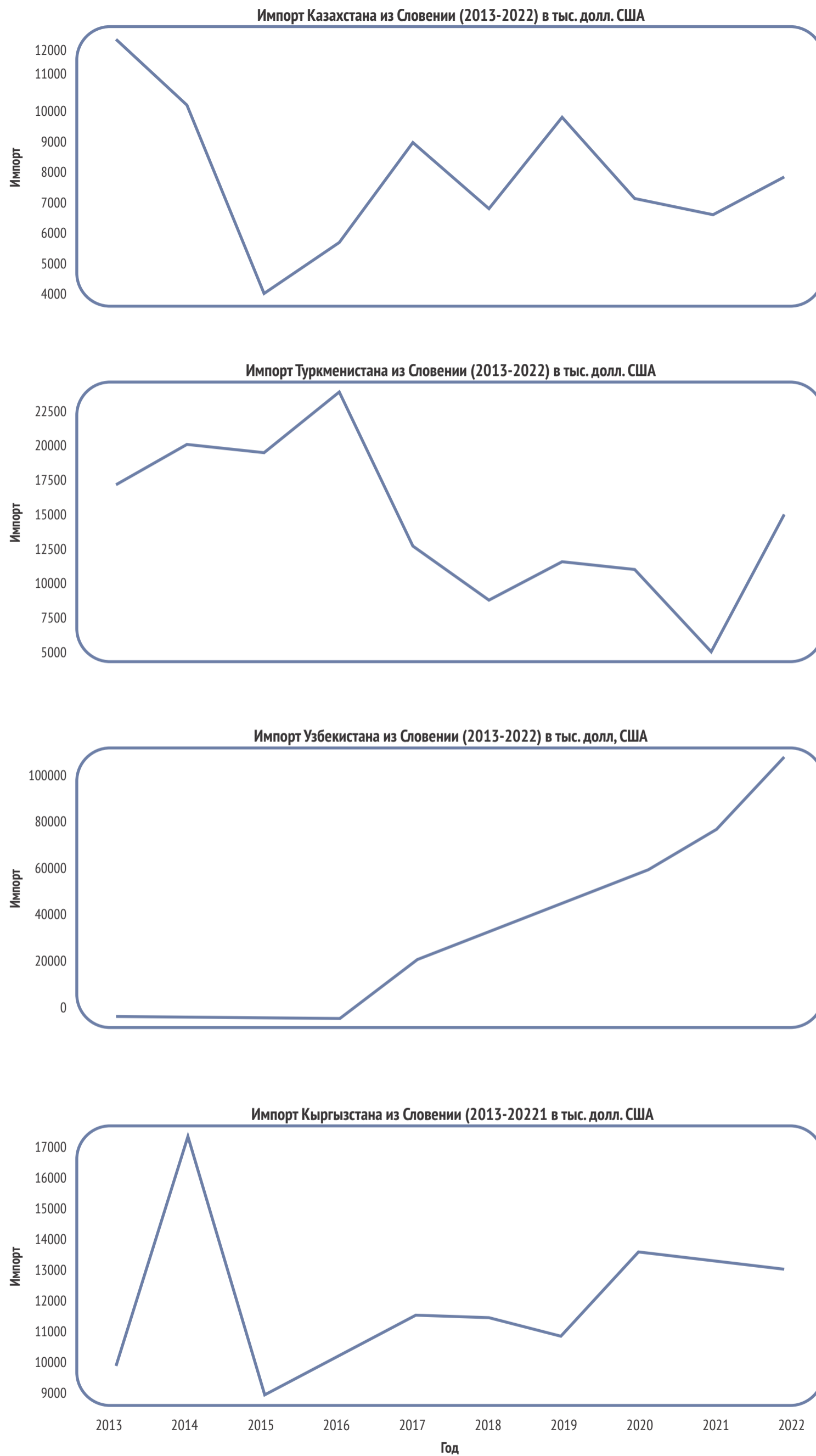


Рисунок 10. Импорт стран Центральной Азии из Словении (2013-2022) в тыс. долл. США  
Источник: Международный Центр торговли



Norwegian Ministry  
of Foreign Affairs



Central Asian Bureau for Analytical Reporting

INSTITUTE FOR  
WAR & PEACE REPORTING

